

# Origami



<http://es.slideshare.net/>

**"Origami"** es el **Arte Japonés** del plegado de papel.

Viene de las palabras Japonesas **"ori"**, que significa plegado, y **"gami"**, que significa papel.


El **Origami** es una ocupación apasionante para aquel que siente placer en las figuras y las formas, también sirve para ayuda y estímulo de niños, jóvenes o adultos. Su **gran ventaja** es sin dudas el material usado, solamente "papel".

Otra forma de arte con papel son el **kirigami** y el **maquigami**, que son totalmente distintos al **origami**. El **kirigami** es el arte y la técnica de cortar el papel dibujado, con tijeras. Su término deriva de las palabras japonesas **kiru**, que significa cortar y **gami**.

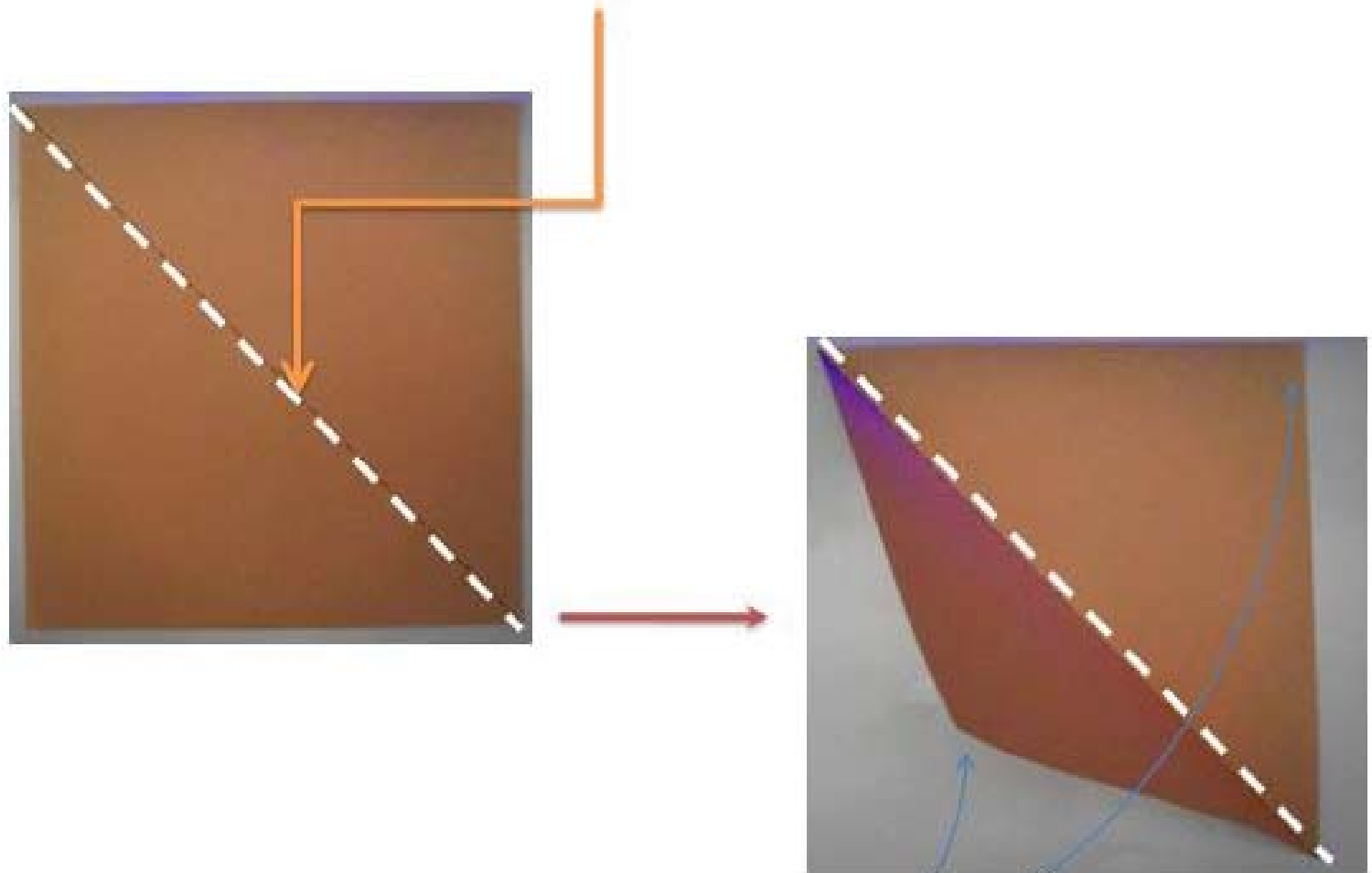
El **maquigami** es el arte y técnica de trabajar el papel para rasgar, unir, doblar y arrugar, únicamente con las manos. Se origina del **término quechua maqui**, que designa a las manos.

Estas técnicas permiten y promueven el trabajo en conjunto, el desarrollo de la creatividad, la integración de áreas y tiene una fuerte influencia en el desarrollo de la inteligencia emocional de los niños al influir en su autoestima positiva. Se tiene que aclarar que, tanto en el origami como en el kirigami y el maquigami, sus beneficios y sus metas concuerdan, **pero la técnica es la que se debe diferenciar**, ya que en el origami no se permite el uso de pegamento, pinzas, tijeras, bisturíes, aunque sí se utilizan para darle la forma deseada para generar la figura, antes de comenzar a plegar la hoja de papel con que se trabajará.

# Papel cuadrado

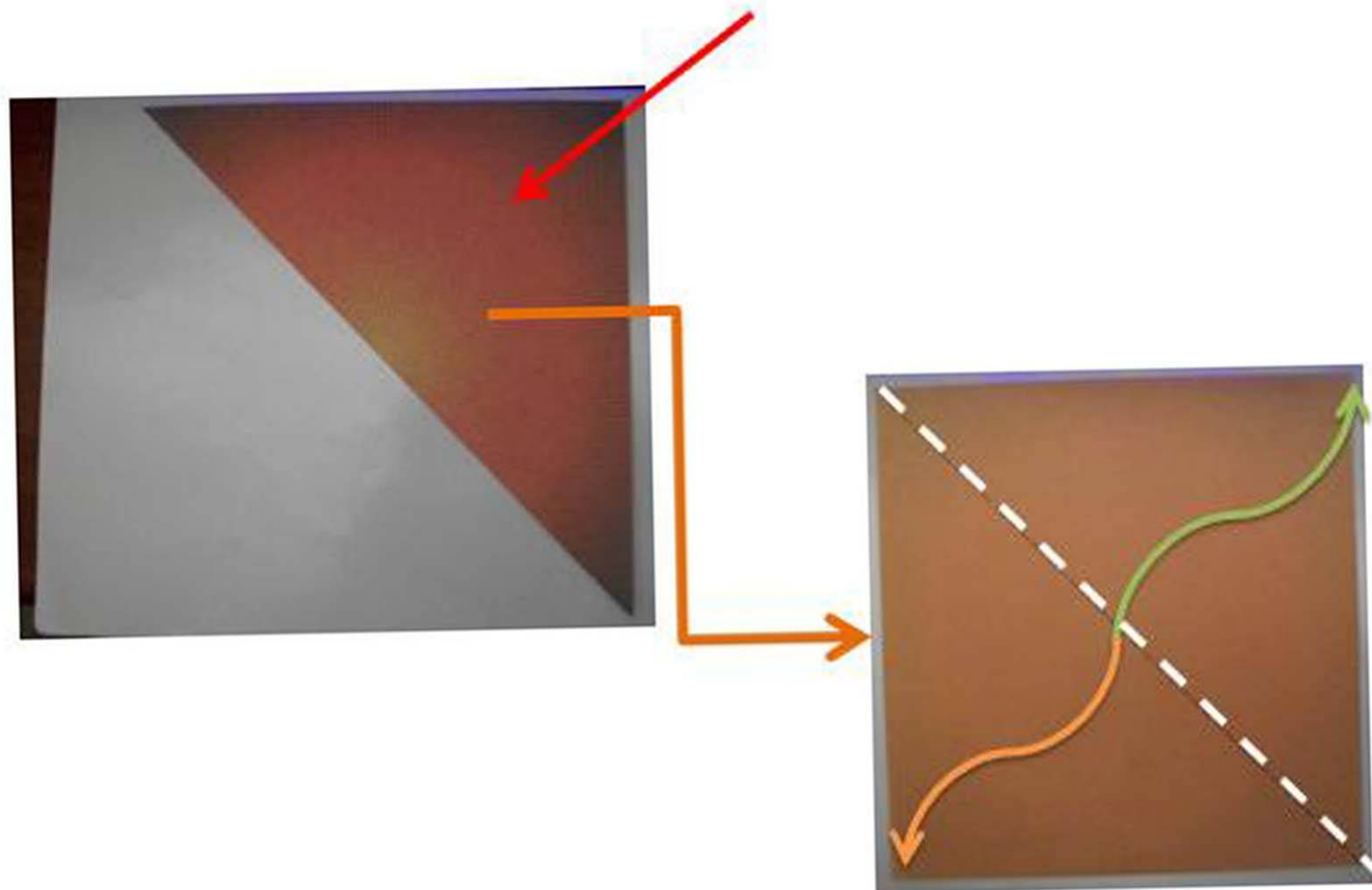


Hacer quiebre por la línea punteada



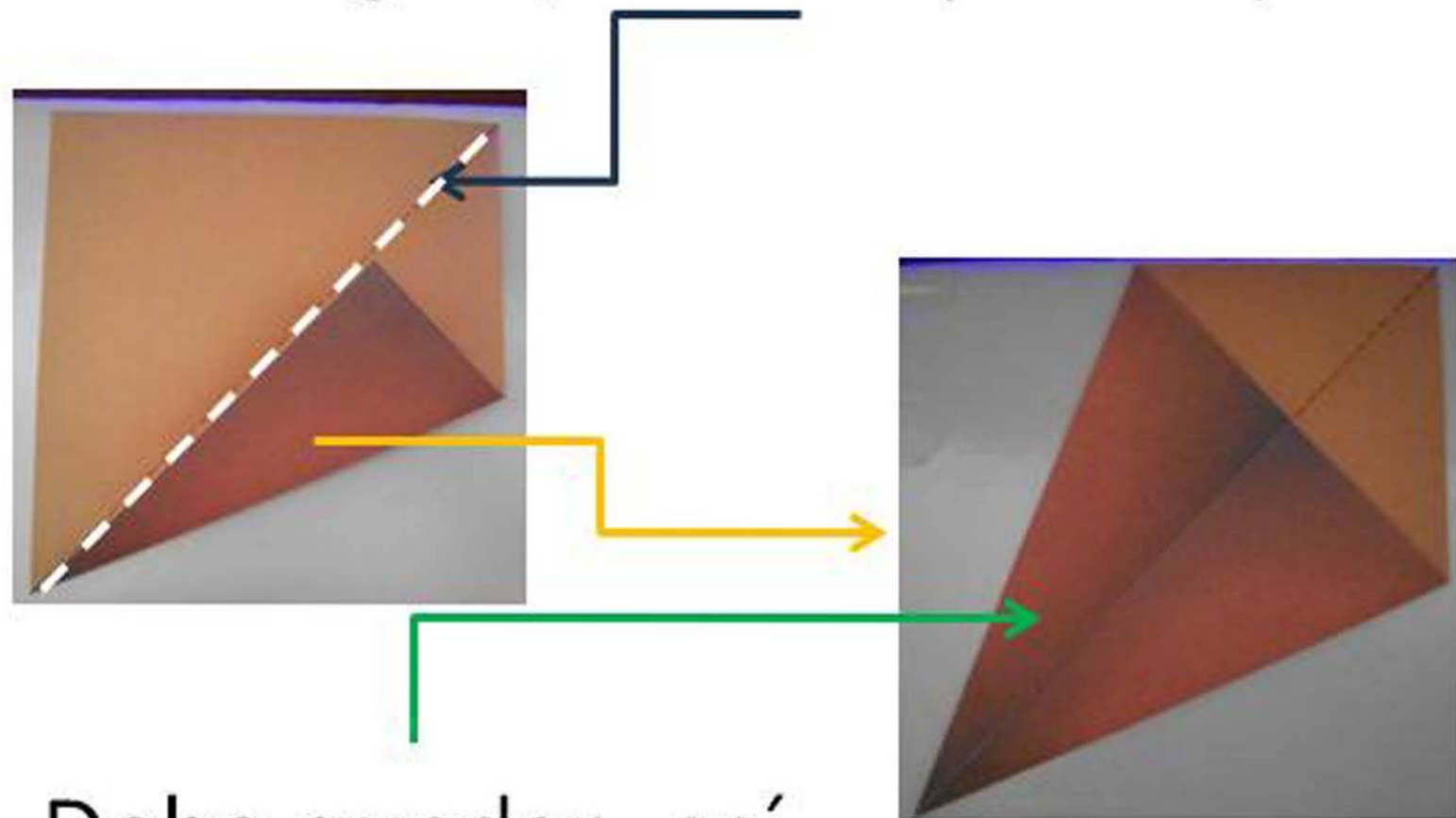
Uniendo las dos puntas

Desdoble otra vez



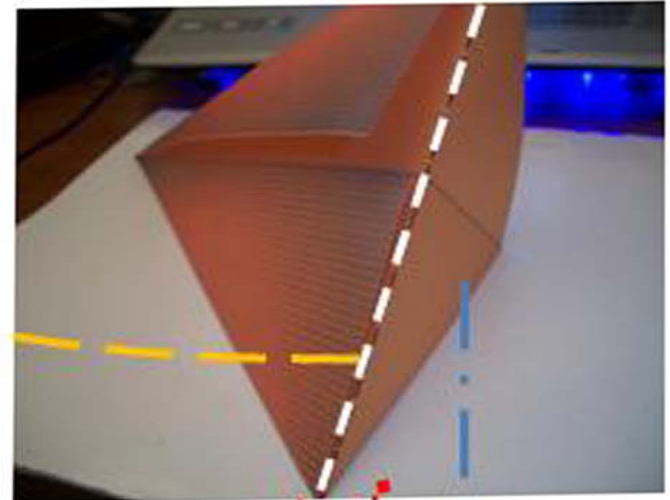



Doble las esquinas como muestra la figura(hasta el quiebre )



Debe quedar así

Doblar por la línea punteada hacia atrás



# Vista por los dos lados

