

VAJILLAS
corona
Nos gusta como eres.



**LÍNEA PARA
HOTELES Y RESTAURANTES
2014 - 2015**





VAJILLAS, CON SABOR INSTITUCIONAL

Los diseños de las vajillas Corona en su línea institucional son ideales para cada servicio de la mesa por su variedad en formas y materiales que le dan vida a cada momento y resaltan la especialidad de su negocio. El nuevo portafolio institucional llega con veintiún líneas que llenarán de magia la mesa en restaurantes, hoteles, colegios, cafeterías y hospitales, entre otros. Una colección a pedir de boca.



INTRODUCCIÓN

Durante más de 130 años Corona ha puesto su sello en la vida de las personas. Con seis unidades estratégicas de negocio dedicadas a la manufactura y comercialización de productos para el hogar y la construcción, Corona cuenta con 19 plantas de manufactura en Colombia, 3 en Estados Unidos, 3 en Centroamérica y una en Brasil, además de una oficina de suministros en China y una comercializadora en México. Sus productos llegan a lugares en todo el mundo y genera más de 12.000 empleos con su operación.



Vajillas Corona puede decir orgullosamente que lleva 133 años construyendo y habitando los hogares, restaurantes, hoteles, colegios, cafeterías, hospitales en Colombia y en el resto del mundo.

Todas las operaciones internas y externas de Corona están sustentadas en un código de ética que recoge los valores de la compañía y busca promover prácticas empresariales transparentes.

Corona está comprometida con el desarrollo sostenible de la sociedad y el planeta desde la perspectiva de la triple cuenta de resultados, es decir, en términos sociales, económicos y ambientales. Vajillas Corona es una empresa del grupo Corona, nació en 1881 y cuya fábrica se encuentra dentro de las más grandes del mundo con más de 30.000 m² y una producción de más de 5 millones de piezas mensuales.



ATRIBUTOS

Reposición garantizada de los productos





Estilos

- Desayuno Brunch 10
- Buffet 11
- Estilo Mexicano 12
- Ideas para Compartir 13
- Estilo Oriental 14
- Estilo Peruano 15
- Tipicos 16
- Casual Restaurante 17
- Té y Café 18



● Actualite	20 - 27
● Elegance	28 - 31
● Fountain	32 - 33
● Zen	34 - 35
● Wok	36 - 37
● Quadratto	38- 41
● Vista Alegre	42 - 61
● Samba	62 - 65
● Buffet	66 - 67
● Americana	68 - 71
● Stylo	72- 73
● Nevada	74 - 75
● Block	76 - 77
● Oslo	78 - 79
● Capullo	80 - 81
● Café de Colombia	82 - 83
● Melamina	84 - 87
● Marcas	88 - 91
● Cubiertos	92 - 95
● Copas	96 - 98
● Vasos	99 - 103



DESAYUNO BRUNCH



BUFFET





ESTILO MEXICANO





IDEAS PARA **COMPARTIR**





ESTILO ORIENTAL





ESTILO PERUANO





TÍPICOS



PP1102609524 CAZUELA 600CC CAFÉ
PP1102902024 PLA POSTRE 20CM CAFÉ



CASUAL Restaurant

VAJILLAS corona





TÉ Y CAFÉ









ACTUALITE

Esta línea clásica y moderna a la vez, con más de 120 piezas blancas muy protagonistas por su tamaño y diseño en formas novedosas, así como por sus bandejas, es la más completa de esta colección y llega para complementar todos los momentos de la mesa y satisfacer los requisitos de los mejores profesionales de la restauración.



PLATO PANDO

Ref	cm	in
PA1101901424	16	6,3
PA1101901524	18	7,1
PA1101902024	20	7,9
PA1101902324	23	9,1
PA1101902524	25	9,8
PA1101902624	26	10,2
PA1101902724	27	10,6
PA1101902812	28	11,0
PA1101902912	31	12,2



PLATO PANDO COUPÉ

Ref	cm	in
PA1101711724	17,2	6,8
PA1101712324	23	9,1
PA1101712824	28	11,0



PLATO PASTA

Ref	cm	cc	in	oz
PA1101903912	30,5	555	12,0	18,8



PLATO PANDO
ALA CORTA

Ref	cm	in
PA1101811524	15	5,9
PA1101812024	20	7,8
PA1101812624	26	10,1
PA1101812724	27,6	10,9



PLATO POSTRE

Ref	cm	in
PA1101832024	19	7,5



PLATO HONDO ALA

Ref	cm	cc	in	oz
PA1101703624	23	340	9,1	11,5

●BP (Bajo Pedido) 6-8 semanas

Todas la dimensiones y/o capacidades aquí referidas son para propósito de descripción y pueden tener ligeras variaciones dentro de los estándares aplicados a la industria. CORONA se reserva el derecho de cambiar, modificar o discontinuar productos sin previa notificación.

●Por la naturaleza de los productos cerámicos la norma acepta una tolerancia de +/- 1% en sus dimensiones.



**PLATO HONDO
ALA CORTA**

Ref	cm	in
PA1101813224	26	10,2



PLATO HONDO

Ref	cm	in	cc	oz
PA1101513324	20	7,9	800	27,1



PLATO HONDO S/ALA

Ref	cm	cc	in	oz
PA1101703224	18,5	500	7,3	16,9



PLATO HONDO

Ref	cm	cc	in	oz
PA1101903712	25	540	9,8	18,3



PLATO ESPRESSO

Ref	cm	in
PA1101900224	12,5	4,9



PLATO CAFÉ

Ref	cm	in
PA1101900124	13	5,1



PLATO TÉ

Ref	cm	in
PA1101900324	16	6,3



PLATO CAPPUCCINO

Ref	cm	in
PA1101800324	16	6,3



PLATO JUMBO

Ref	cm	in
PA1101520424	18	7,1



MUG

Ref	cc	oz
PA1101606124	360	12,2



POCILLO ESPRESSO

Ref	cc	oz
PA1101806024	160	5,4 *BP



MUG APILABLE

Ref	cc	oz
PA1101906324	270	9,1
PA1101906424	340	11,5



**POCILLO APILABLE
CAFÉ / TÉ**

Ref	cc	oz
PA1101904124	125	4,2
PA1101904324	240	8,1



MUG

Ref	cc	oz
PA1101526424	393	13,3



JUMBO

Ref	cc	oz
PA1101906024	340	11,5
PA1101906224	427	14,4



POCILLO CAPPUCCINO

Ref	cc	oz
PA1101804324	160	5,4



TERNO CAPPUCCINO

Ref	cm	in
PA1101800324	16	6,3
PA1101804324	160	5,4



POCILLO ESPRESSO

Ref	cc	oz
PA1101804024	85	2,9



TERNO ESPRESSO

Ref	cm	in
PA1101900224	12,5	4,9
PA1101804024	85	2,9



POCILLO ESPRESSO

Ref	cc	oz
PA1101904024	85	2,9

●BP (Bajo Pedido) 6-8 semanas

Todas la dimensiones y/o capacidades aquí referidas son para propósito de descripción y pueden tener ligeras variaciones dentro de los estándares aplicados a la industria. CORONA se reserva el derecho de cambiar, modificar o discontinuar productos sin previa notificación.

● Por la naturaleza de los productos cerámicos la norma acepta una tolerancia de +/- 1% en sus dimensiones.



POCILLO REDONDO
CAFÉ / TÉ

Ref	cc	oz
PA1101904224	110	3,7
PA1101904424	260	8,8



TERNO REDONDO
CAFÉ / TÉ

Ref	cc	oz
PA1101904224	110	3,7
PA1101904424	260	8,8



JUMBO

Ref	cc	oz
PA1101516224	445	15,0



MINIBANDEJA

Ref	cm	in
PA1101707724	14,5 x 11	5,7 x 4,3



BANDEJA ALA CORTA

Ref	cm	in
PA1101807612	20,9 x 25,6	8,1 x 9,9
PA1101807712	23,3 x 29,3	9 x 11,4
PA1101807812	27,5 x 34	10,8 x 13,4



BANDEJA ALA

Ref	cm	in
PA1101907612	25,5 x 19,5	10,0 x 7,7
PA1101907712	30 x 22	11,8 x 8,7




BANDEJA ALA

Ref	cm	in
PA1101737812	34,5 x 23	13,6 x 9,1 *BP
PA1101747906	40 x 28,5	15,7 x 11,2



BANDEJA

Ref	cm	in
PA1101007606	31 x 21	12,2 x 8,3



BANDEJA MULTIUSOS

Ref	cm	in
PA1101437612	26 x 12	10,2 x 4,7



MOLDE LASAGNA

Ref	cm	cc	in	oz
PA1101809024	20 x 14,5	520	7,9 x 5,7	17,6



BANDEJA GRATINAR

Ref	cm	in
PA1101719712	21 x 10	8,3 x 3,9
PA1101909712	22,5 x 10,5	8,8 x 4,33
PA1101719612	23,7 x 12	9,05 x 4,7
PA1101719912	25 x 13	9,8 x 5,1
PA1101719812	27 x 14	10,6 x 5,5 *BP



CHIP & DIP

Ref	cm	cc	in	oz
PA1101439712	23 x 14,5	500	9,1 x 5,7	16,9



MEDIA LUNA PEQUEÑA

Ref	cm	cc	in	oz
PA1101437024	19,5 x 12,5	290	7,7 x 4,9	9,8



BOWL

Ref	cm	cc	in	oz
PA1101523024	15	680	5,9	23,0



BOUILLON

Ref	cc	oz
PA1101904524	260	8,8



BOWL

Ref	cm	cc	in	oz
PA1101903224	17	485	6,7	16,4



BOWL

Ref	cm	cc	in	oz
PA1101905412	17,8	1.340	7,0	45,3



BOWL

Ref	cm	cc	in	oz
PA1101703024	12	140	4,7	4,7
PA1101703324	14	230	5,5	7,8

●BP (Bajo Pedido) 6-8 semanas

Todas la dimensiones y/o capacidades aquí referidas son para propósito de descripción y pueden tener ligeras variaciones dentro de los estándares aplicados a la industria. CORONA se reserva el derecho de cambiar, modificar o descontinuar productos sin previa notificación.

●Por la naturaleza de los productos cerámicos la norma acepta una tolerancia de +/- 1% en sus dimensiones.



BOWL

Ref	cm	cc	in	oz
PA1101905024	12	420	4,7	14,2



BOWL

Ref	cm	cc	in	oz
PA1101905524	17,0	550	6,7	18,6



BOWL ARISTA

Ref	cm	cc	in	oz
PA1101163024	16,5	600	6,5	20,3



PLATO FRUTAS

Ref	cm	cc	in	oz
PA1101703124	16	300	6,3	10,1



FRUTERO CON ALA

Ref	cm	cc	in	oz
PA1101703724	17	300	6,7	10,1



ENSALADERA

Ref	cm	cc	in	oz
PA1101527512	23,2	1.700	9,1	57,5



ENSALADERA

Ref	cm	cc	in	oz
PA1101607512	21	1.085	8,3	36,7



PLATO MARISCOS

Ref	cm	cc	in	oz
PA1101909512	18 x 16	415	7,0 x 6,3	14,0



BOWL SOPA CEBOLLA

Ref	cm	cc	in	oz
PA1101908812	11,5	375	4,5	12,7



TAZA CONS. S/ASAS

Ref	cm	cc	in	oz
PA1101905124	10,5	325	4,1	11,0



TAZA / CEREALERO

Ref	cm	cc	in	oz
PA1101715124	10,5	395	4,1	13,4
PA1101715324	12	580	4,7	19,6



TAZA PIE ALTO

Ref	cc	oz
PA1101525424	715	24,2



TAZA CONS. C/ASA

Ref	cm	cc	in	oz
PA1101905224	10,5	320	4,1	10,8



TAZA CONS. U/ASA

Ref	cm	cc	in	oz
PA1101905324	10,5	300	4,1	10,1



CAZUELA

Ref	cm	cc	in	oz
PA1101609524	15	600	5,9	20,3



CAZUELA

Ref	cm	cc	in	oz
PA1101719524ST	12,8	440	5,0	14,9



CAZUELA CON TAPA

Ref	cm	cc	in	oz
PA1101719524	12,8	440	5,0	14,9



CAFETERA / TETERA REDONDA

Ref	cc	oz
PA1101908306	380	12,8
PA1101908206	1,280	43,3



CAFETERA / TETERA APILABLE

Ref	cc	oz
PA1101708006	530	17,9
PA1101708106	1,320	44,6



LECHERA APILABLE

Ref	cc	oz
PA1101708512	255	8,6
PA1101708412	625	21,1



LECHERA REDONDA

Ref	cc	oz
PA1101908512	260	8,8
PA1101908412	470	15,9



CREMERA CON ASA

Ref	cm	cc	in	oz
PA1101909224CA	5,8	90	2,3	3,0



CREMERA INDIVIDUAL

Ref	cm	cc	in	oz
PA1101909224	5,8	90	2,3	3,0



AZUCARERA REDONDA

Ref	cc	oz
PA1101908712	260	8,8



AZUCARERA APILABLE

Ref	cc	oz
PA1101708712	250	8,5



AZUCARERA SOBRES

Ref	cm	in
PA1101909112	10,5 x 7,5 x 6	4,1 x 3,0 x 2,4



PALILLERO

Ref	cm	cc	in	oz
PA1101809224	5,3	75	2,1	2,5



SALSERA BOTE

Ref	cm	cc	in	oz
PA1101719306	15,4x18,2	210	24,8 x 7,1	7,1



SALSERA BOTE

Ref	cm	cc	in	oz
PA1101909306	14,3 x 9,7	400	5,6 x 3,8	12,5



SALSERA LISA

Ref	cc	oz
PA1101907224	73	2,5



SALSERA LISA

Ref	cm	cc	in	oz
PA1101807224	7,9	100	3,1	3,4
PA1101807324	9,3	190	3,7	6,4



SALSERA ESTRIADA

Ref	cm	cc	in	oz
PA1101707224	7,7	100	3,0	3,4
PA1101707324	9,5	200	3,8	6,8
PA1101707024	11	315	4,4	10,7

●BP (Bajo Pedido) 6-8 semanas

Todas la dimensiones y/o capacidades aquí referidas son para propósito de descripción y pueden tener ligeras variaciones dentro de los estándares aplicados a la industria. CORONA se reserva el derecho de cambiar, modificar o descontinuar productos sin previa notificación.

●Por la naturaleza de los productos cerámicos la norma acepta una tolerancia de +/- 1% en sus dimensiones.



PIMENTERO RECTO

Ref	cm	in
PA1101709912	8,3	3,3



SALERO RECTO

Ref	cm	in
PA1101709812	8,3	3,3



SALERO REDONDO

Ref	cm	in
PA1101909812	8,2	3,2



PIMENTERO REDONDO

Ref	cm	in
PA1101909912	8,2	3,2



COPA HUEVO

Ref	cm	cc	in	oz
PA1101909024	5	47	2,0	1,6



CENICERO

Ref	cm	cc	in	oz
PA1101609312	9,8	110	3,9	3,7



CENICERO DE AGUA

Ref	cm	cc	in	oz
PA1101709324	10,1	262	4,0	8,9



FLORERO PEQUEÑO

Ref	cm	in
PA1101909412	10,2	4,0



PLATO GOTERA PEQUEÑO

Ref	cm	in
PA1101610224	11,3	4,4




PLATO GOTERA

Ref	cm	in
PA1101610524	18,5	7,3




PLATO HEXAGONAL

Ref	cm	in
PA1101610024	12	4,7



PLATO PIZZA

Ref	cm	in
PA1101527624	27 X 21	10,6 X 8,3



PLATO SERVILLETA

Ref	cm	in
PA1101610124	12	4,7
PA1101610324	15,4	6,1



BOWL GEOMETRICO

Ref	cm	cc	in	oz
PA1101617024	10,5	99,2	4,1	3,4



CREMERA CON ASA

Ref	cm	cc	in	oz
PA1101979224	5,7	88	2,2	3,0



PLATO MANTEQUILLERO

Ref	cm	in
PA1101700048	8,5	3,3



MANTEQUILLERO

Ref	cm	in
PA1101900024	8,5	3,3





ELEGANCE

Gracias a un diseño inspirador e innovador en formas, con platos asimétricos, bowls inclinados y bandejas ojo chino, esta línea hace de este portafolio el complemento perfecto para la mesa.



PLATO PANDO

Ref	cm	in
PA1101922324	23	9,1
PA1101922524	25	9,8
PA1101922724	27,7	10,9
PA1101922912	31,5	12,4



PLATO POSTRE

Ref	cm	in
PA1101921524	16,1	6,3
PA1101922024	20,5	8,1



PLATO HONDO ALA

Ref	cm	cc	in	oz
PA1101923624	22,8	386	9,0	13,1



PLATO PASTA

Ref	cm	cc	in	oz
PA1101923706	32,1	700	12,6	23,7



PLATO ASIMÉTRICO PEQUEÑO

Ref	cm	in
PA1101929424	20,3x 18	8,0 x 7,1



PLATO ASIMÉTRICO MEDIANO

Ref	cm	in
PA1101929524	24,5x 14,5	9,6 x 5,7



PLATO ASIMÉTRICO GRANDE

Ref	cm	in
PA1101929624	27,5 x 24	10,8 x 9,4



PLATO CAFÉ / TÉ

Ref	cm	in
PA1101920124	13,0	5,1
PA1101920324	17,1	6,7



MUG

Ref	cc	oz
PA1101926024	350	11,8



POCILLO CAFÉ / TÉ

Ref	cc	oz
PA1101924124	100	3,4
PA1101924324	246	8,3



TERNO TÉ



BANDEJA

Ref	cm	in
PA1101937712	33,5 x 25,3	13,2 x 10,0
PA1101937806	38,5 x 29	15,2 x 11,4



BANDEJA OJO CHINO

Ref	cm	in
PA1101927712	36 x 15,5	14,2 x 6,1



BANDEJA OJO OCCIDENTAL

Ref	cm	in
PA1101927812	32,5 x 19,5	12,8 x 7,7



BOWL

Ref	cm	in
PA1101923124	16,1	6,3
PA1101923224	18,1	7,1
PA1101923324	21	8,3



BOUILLON

Ref	cc	oz
PA1101924524	324	11,0



BOWL INCLINADO

Ref	cm	in
PA1101807506	25	9,8



ENSALADERA

Ref	cc	oz
PA1101927412	750	25,4
PA1101927512	1.100	37,2
PA1101927612	1.800	60,9



FRUTERO C/ALA

Ref	cm	in
PA1101933024	15	5,9
PA1101933124	18,9	7,4



CREMERA

Ref	cm	cc	in	oz
PA1101928424	12,8	286	5,0	9,7



SALSERA BOTE

Ref	cm	cc	in	oz
PA1101929312	10,4	335	4,1	11,3



SALERO

Ref	cm	in
PA1101929812	6,6	2,6



PIMENTERO

Ref	cm	in
PA1101929912	8,8	3,5



FOUNTAIN

Con buen cuerpo, gracias al relieve que exhibe su diseño, Fountain es una propuesta novedosa e inspiradora. Esta línea propone un estilo romántico para la mesa que nunca pasa de moda.



PLATO PANDO

Ref	cm	in
PA1101941524	16,1	6,3
PA1101942324	23	9,1
PA1101942724	27,7	10,9
PA1101942912	31	12,2



PLATO HONDO ALA

Ref	cm	cc	in	oz
PA1101943624	23	355	9,1	12,0



PLATO TÉ

Ref	cm	in
PA1101940324	17	6,7



POCILLO TÉ

Ref	cc	oz
PA1101944324	250	8,5



TERNO TÉ



BOUILLON

Ref	cc	oz
PA1101944524	230	7,8

Todas las dimensiones y/o capacidades aquí referidas son para propósito de descripción y pueden tener ligeras variaciones dentro de los estándares aplicados a la industria. CORONA se reserva el derecho de cambiar, modificar o discontinuar productos sin previa notificación.

© Por la naturaleza de los productos cerámicos la norma acepta una tolerancia de +/- 1% en sus dimensiones.

ZEN


En una tendencia oriental que refleja un perfecto balance entre diseño, color y material, la línea Zen llega con un abanico de piezas cuadradas con esquinas y bordes bien definidos que le dan un toque de sofisticación.





PLATO PANDO

Ref	cm	in
PA1101972424	27	10,6




PLATO POSTRE

Ref	cm	in
PA1101972024	23	9,1



PLATO HONDO

Ref	cm	in	cc	oz
PA1101973224	18 x 18	7,1 x 7,1	623	21,1



BANDEJA

Ref	cm	in
PA1101977906	25,8 x 40	10,2 x 15,7



PLATO CAFÉ / TÉ

Ref	cm	in
PA1101970324SC	14	5,5



PLATO CAFÉ / TÉ

Ref	cm	in
PA1101970324	14	5,5



POCILLO CAFÉ / TÉ

Ref	cc	oz
PA1101974324	240	8,1



TERNO



SALSERA

Ref	cc	oz
PA1101977224	60	2,0
PA1101977024	94	3,2

WOK

En esta línea, los sabores y preparaciones exóticos encuentran el compañero ideal. En porcelana blanca, Wok tiene su inspiración en la magia de Asia, logrando un perfecto equilibrio entre sencillez y elegancia. Sus formas cuadradas rompen con los diseños tradicionales. Aquí se destacan los bowls y las bandejas como complementos de la mesa.





PLATO PANDO

Ref	cm	in
PA1101911524	17	6,7
PA1101912024	20	7,9
PA1101912424	24	9,4
PA1101912812	27	10,6
PA1101912912	31	12,2



PLATO HONDO

Ref	cm	cc	in	oz
PA1101913224	17	870	6,7	29,4



PLATO HONDO ALA

Ref	cm	cc	in	oz
PA1101913624	24	450	9,4	15,2



PLATO CAFÉ

Ref	cm	in
PA1101910124	13	5,1



PLATO TÉ

Ref	cm	in
PA1101910324	16,5	6,5



POCILLO TÉ

Ref	cc	oz
PA1101914224	255	8,6



POCILLO CAFÉ

Ref	cc	oz
PA1101914124	110	3,7



TERNO



BANDEJA RECTANGULAR

Ref	cm	in
PA1101497712	35 x 13	13,8 x 5,1



BANDEJA

Ref	cm	in
PA1101917812	33 x 23	13,0 x 9,1



BANDEJA

Ref	cm	in
PA1101907906	40,5 x 17	15,9 x 6,7



BOWL CUADRADO

Ref	cm	in	cc	oz
PA1101808812	11	4,5	260	8,8



BOWL CUADRADO

Ref	cm	cc	in	oz
PA1101498812	12	445	4,7	15,0


Nota: Las medidas en centímetros de los platos cuadrados se toman en diagonal. No se garantiza el desportillado e impacto en estas piezas.

● Por la naturaleza de los productos cerámicos la norma acepta una tolerancia de +/- 1% en sus dimensiones.

QUADRATTO

Esta línea combina perfectamente formas cuadradas y redondas. Su sutil relieve blanco sobre blanco le un toque de elegancia y la hace muy auténtica.





PLATO PANDO

Ref	cm	in
PP1024662724I	26,7 x 26,7	10,51 x 10,51



PLATO POSTRE

Ref	cm	in
PP1024662224I	21,9 x 21,9	8,62 x 8,62



PLATO PANDO

Ref	cm	in
PP1039682712I	27,5	10,8
PP1039682912I	30,0	11,8



PLATO POSTRE

Ref	cm	in
PP1039682224I	22,5	8,9



PLATO HONDO

Ref	cm	cc	in	oz
PP1024663224I	17,8 x 17,8	731,4	7 x 7	24,7



PLATO HONDO

Ref	cm	in
PP1039683224I	20,3	8,0



PLATO TÉ

Ref	cm	in
PP1024660324I	14 x 14	5,51 x 5,51



PLATO ESPRESSO

Ref	cm	in
PP1024660112I	11,4 x 11,4	4,48 x 4,48



POCILLO TÉ

Ref	cc	oz
PP1024664324I	248	8,3




POCILLO ESPRESSO

Ref	cc	oz
PP1024664106I	60	2



TERNO



BANDEJA

Ref	cm	in
PP1024667606I	31,8 x 19,8	12,51 x 7,79
PP1024667706I	37 x 23	14,56 x 9,05



BOWL

Ref	cm	cc	in	oz
PP1024668824I	12	375	4,7	12,7



ESTUCHE BOWL CUADRADO Y BANDEJA

Ref	cm	cc	in	oz
SP1024090104I	32 x 10,5	100	12,59 x 4,13	3,3



MANTEQUILLERO

Ref	cm	in
PP1024660024I	7,3 x 7,3	2,87 x 2,87

HASTA AGOTAR EXISTENCIAS

● Por la naturaleza de los productos cerámicos la norma acepta una tolerancia de +/- 1% en sus dimensiones.



CREMERA C/ASA

Ref	cc	oz
PP1024668406I	180	6



LECHERA

Ref	cc	oz
PP1024668504I	360	12.1



PIMENTERO

Ref	cm	in
PP1024669912I	7	2.75



SALERO

Ref	cm	in
PP1024669812I	7	2.75



ESTUCHE SALERO
Y PIMENTERO Y BANDEJA

Ref	cm	in
SP1024150103I	14.7 x 8 x 7	5.78 x 3.14 x 2.75





18 **VA** 24
VISTA ALEGRE
Atlantis
PORTUGAL







GOURMET

Gourmet es un modelo elegante de diseño contemporáneo, destinado a restaurantes y a hoteles puntos de referencia gastronómica.

Formas refinadas e innovadoras, tamaño generoso, elegancia y funcionalidad permiten valorar el arte de cada chef.

Creado para satisfacer los requisitos tanto de la cocina tradicional como la cocina moderna el más alto nivel, Gourmet ha establecido nuevos niveles de excelencia.




GOURMET 21096358

Fuente Oval Grande 34

1000 gr A 23 mm C 349 mm L 258 mm

2 1/2 lbs H 1" L 13 3/4" W 10 1/6"




GOURMET 21096359

Fuente Oval Pequeña 28

621 gr A 22 mm C 285 mm L 213 mm

1 3/8 lbs H 6/7" L 11 2/9" W 8 2/5"




GOURMET 21096347

Plato Presentación 31

1032 gr A 23 mm C 313 mm

2 2/7 lbs H 1" L 12 1/3"



GOURMET 21096345

Plato Llano 28

861 gr A 22 mm C 284 mm

1 8/9 lbs H 6/7" L 11 1/6"



GOURMET 21096349

Plato Hondo 28

763 gr A 47 mm C 280 mm CAP. 315 ml

1 2/3 lbs H 1 6/7" L 10 2/3" CAP. 11 oz



GOURMET 21096344

Plato Postre 22

472 gr A 18 mm C 227 mm

1 lbs H 5/7" L 9"



GOURMET 21096343

Plato Pan16

244 gr A 16 mm C 165 mm

1/2 lbs H 5/8" L 6 1/2"




GOURMET 21096346

Plato Hondo 31

949 gr A 41 mm C 312 mm CAP. 400 ml

2 lbs H 1 3/5" L 12 2/7" CAP. 13 1/2 oz



GOURMET 21096348

Plato Presentación 30

934 gr A 28 mm C 301 mm

2 lbs H 1 1/6" L 11 6/7"



GOURMET 21111628
Plato Hondo 29
492 gr A 43 mm 242 mm CAP. 338 ml
1 lbs H 1 2/3" 9 1/2" CAP. 11 3/7 oz



GOURMET 21111632
Plato Cocktail 20
324 gr A 42 mm 202 mm CAP. 205 ml
3/7 lbs H 1 2/3" 8" CAP. 7 oz

GOURMET 21111633
Plato Hondo c/ Tapa 29

GOURMET 21111636
Tapa Plato Hondo 29
396 gr A 87 mm 169 mm
7/8 lbs H 3 3/7" 6 2/3"

GOURMET 21111635
Plato Cocktail c/ Tapa 20

GOURMET 21111637
Tapa Plato Cocktail 20
233 gr A 68 mm 133 mm
1/2 lbs H 2 2/3" 5 1/4"



GOURMET 21096360
Plato Mantequilla
170 gr A 30 mm 110 mm CAP. 131 ml
3/8 lbs H 1 1/6" 4 1/3" CAP. 4 3/7 oz



GOURMET 21096357
Rabanera
218 gr A 27 mm C 202 mm L 102 ml
1/2 lbs H 1" L 8" W 4"



GOURMET 21096351
Ensaladera Grande 23
781 gr A 91 mm C 249 mm L 206 ml CAP. 1514 ml
1 5/7 lbs H 3 4/7" L 9 4/8" W 8 1/8" CAP. 51 1/5 oz



GOURMET 21096350
Ensaladera Pequeña 16
387 gr A 76 mm C 177 mm L 139 ml CAP. 594 ml
5/7 lbs H 3" L 7" W 5 1/2" CAP. 20 oz



GOURMET 21104462
Taza Consomé c/ Platillo 31cl

GOURMET 21104440
Taza Consomé 31cl
313 gr A 64 mm C 158 mm L 121 mm CAP. 307 ml
2/3 lbs H 2 1/2" L 6 2/9" W 3 4/3" CAP. 10 3/8 oz

GOURMET 21096402
Platillo Consomé 31cl
290 gr A 28 mm C 200 mm L 150 mm
3/3 lbs H 1 1/8" L 7/8" W 6"



GOURMET 21096352
Bowl Cereales 14
295 gr A 64 mm 141 mm CAP. 406 ml
2/3 lbs H 2 1/2" 5 5/9" CAP. 13 3/4 oz



GOURMET 21096335
Azucarero
295 gr A 119 mm C 96 mm L 67 mm CAP. 191 ml
2/3 lbs H 4 2/3" L 3 7/9" W 2 2/3" CAP. 6 1/2 oz



GOURMET 21096334

Azucarero Paquetes

180 gr A 68 mm C 87 mm L 64 mm
3/8 lbs H 2 3/8" L 3 3/8" W 2 1/2"



GOURMET 21096340

Lechera 23cl

254 gr A 101 mm C 142 mm L 59 mm CAP. 232 ml
5/8 lbs H 4" L 5 3/8" W 2 1/8" CAP. 7 5/8 oz



GOURMET 21096336

Tetera 41cl

481 gr A 160 mm C 181 mm L 69 mm CAP. 412 ml
1 lbs H 6 3/8" L 7 1/8" W 2 5/8" CAP. 14 oz



GOURMET 21096339

Taza Té 18cl

202 gr A 83 mm C 87 mm CAP. 183 ml
4/9 lbs H 3 1/4" C 3 3/8" CAP. 6 1/2 oz



GOURMET 21096337

Taza Café Cortado 13cl

155 gr A 65 mm C 105 mm L 51 mm CAP. 117 ml
1/3 lbs H 2 5/8" L 4 1/8" W 2" CAP. 4 oz

GOURMET 21096354
Taza Té c/ Platillo 18cl

GOURMET 21096342

Platillo Té 18cl

184 gr A 24 mm C 159 mm L 131 mm
3/8 lbs H 1" L 6 1/4" W 5 1/8"

GOURMET 21096355

Taza Café Cortado c/ Platillo 13cl

GOURMET 21096342

Platillo Café Cortado 13cl

102 gr A 17 mm C 125 mm L 102 mm
3/8 lbs H 3/8" L 5" W 4"



GOURMET 21096338

Taza Café Cortado 9cl

129 gr A 72 mm C 95 mm L 67 mm CAP. 88 ml
3/9 lbs H 2 5/8" L 3 3/4" W 2 3/8" CAP. 3 oz

GOURMET 21096353

Taza Café Cortado c/ Platillo 9cl

GOURMET 21096341

Platillo Café Cortado 9cl

102 gr A 18 mm C 125 mm L 102 mm
3/8 lbs H 5/8" L 5" W 4"

LUNA

Luna es un modelo amplio creado para satisfacer todos los requisitos de los mejores profesionales de la restauración y la hotelería que consiste en una gama completa de más de 60 piezas, incluyendo vajilla de mesa y varios accesorios para horno.

Modelo clásico y a la vez moderno que se adapta a cualquier clase de ambiente, elegante y muy resistente, siendo reforzados todos los platos para una mayor resistencia al impacto.





LUNA 21081872
Fuente Grande 461/40
1712 gr A 43 mm C 391 mm L 346 mm
3 7/8 lbs H 1 3/8" L 15 3/4" W 13 5/8"



LUNA 21081873
Fuente Mediana 461/34
1105 gr A 40 mm C 335 mm L 278 mm
2 3/8 lbs H 1 1/2" L 13 1/2" W 11"



LUNA 21081874
Fuente Mediana 461/29
704 gr A 33 mm C 288 mm L 237 mm
1 5/8 lbs H 1 3/4" L 11 1/2" W 9 1/2"



LUNA 21081875
Fuente Pequeña 461/26
532 gr A 32 mm C 256 mm L 216 mm
1 1/8 lbs H 1 1/4" L 10" W 8 1/2"



LUNA 21081862
Plato Llano 450/30
931 gr A 33 mm 299 mm
2 lbs H 1 3/4" 11 7/8"



LUNA 21081866
Plato Llano 450/28
871 gr A 32 mm 281 mm
2 lbs H 1 1/4" 11"



LUNA 21081867
Plato Llano 450/26
637 gr A 29 mm 261 mm
1 3/8 lbs H 1 1/2" 10 3/4"



LUNA 21081877
Plato Pasta 450/30p
874 gr A 42 mm 303 mm CAP. 592 ml
2 lbs H 1 3/8" 12" CAP. 20 oz



LUNA 21081871
Plato Hondo Grande 450/28s
886 gr A 41 mm 280 mm CAP. 168 ml
2 lbs H 1 3/8" 11" CAP. 5 3/4 oz



LUNA 21081868
Plato Hondo Pequeño 450/24s
530 gr A 36 mm 241 mm CAP. 288 ml
1 1/8 lbs H 1 3/4" 9 1/2" CAP. 9 3/4 oz



LUNA 21081869
Plato Postre 450/22
415 gr A 25 mm 218 mm
1 lbs H 1" 8 1/2"



LUNA 21081870
Plato Pan 450/17
220 gr A 21 mm 167 mm
1/2 lbs H 3/8" 6 1/2"




LUNA 21081893
Plato Mantequilla 440/10
83 gr A 21 mm 101 mm
1/5 lbs H 3/8" 4"



LUNA 21091323
Plato Buffet 1/2 Luna
1196 gr A 61 mm C 292 mm L 205 mm
2 3/8 lbs H 2 3/8" L 11 1/2" W 8"



LUNA 21091312
Plato Redondo Buffet 30
1614 gr A 60 mm C 292 mm L 300 mm CAP. 301 ml
3 5/8 lbs H 2 1/8" L 11 1/2" W 11 4/8" CAP. 11 1/2 oz



LUNA 21091313
Plato Aperitivos 32
1207 gr A 39 mm 323 mm
2 3/8 lbs H 1 1/2" 12 3/4"



LUNA 21090838
Plato Oval Buffet 17
464 gr A 61 mm C 170 mm L 127 mm
1 lbs H 2 3/8" L 6 3/8" W 5"



LUNA 21081880
Plato 1/2 Luna 465
373 gr A 28 mm C 223 mm L 148 mm
5/8 lbs H 1 1/8" L 8 7/8" W 5 5/8"



LUNA 21090839
Rabanera
227 gr A 32 mm C 177 mm L 118 mm
1/2 lbs H 1 1/4" L 7" W 4 3/4"



LUNA 21081879
Sopera 471/350
1969 gr A 187 mm C 277 mm
L 222 mm 222 mm CAP. 3378 ml
4 1/2 lbs H 7 1/8" L 11" W 8 3/4"
8 3/4" CAP. 114 2/3 oz



LUNA 21081884
Ensaladera Pequeña 480/16
369 gr A 61 mm 161 mm CAP. 751 ml
4/5 lbs H 2 3/8" 6 1/8" CAP. 25 2/5 oz



LUNA 21081883
Ensaladera Mediana 480/23
977 gr A 89 mm 232 mm CAP. 2325 ml
2 1/6 lbs H 3 1/2" 9 1/2" CAP. 78 5/8 oz



LUNA 21081882
Ensaladera Grande 480/27
1515 gr A 100 mm
280 mm CAP. 3778 ml



LUNA 21081878
Taza Consomé c/ Platillo St 455/29
3 1/5 lbs H 4" 11" CAP. 127 3/4 oz

LUNA 21082111
Taza Consomé St 455/29
262 gr A 53 mm 107 mm CAP. 295 ml
4/5 lbs H 2" 4 1/8" CAP. 10 oz

LUNA 21082118
Platillo Consomé St 455/29
246 gr A 22 mm 173 mm
1/2 lbs H 5/8" 6 5/8"



LUNA 21081885
Salsera c/ Platillo 475/25

LUNA 21085420
Salsera 475/25
246 gr A 84 mm 99 mm CAP. 378 ml
1/2 lbs H 3 1/8" 3 9/8" CAP. 12 7/8 oz



LUNA 21081902
Bowl Cereales Nst 430/13
291 gr A 59 mm 143 mm CAP. 557 ml
2/5 lbs H 2 1/8" 5 5/8" CAP. 18 5/8 oz



LUNA 21081903
Bowl Cereales St. 430/13
331 gr A 62 mm 133 mm CAP. 556 ml
3/4 lbs H 2 4/8" 5 1/4" CAP. 18 4/8 oz



LUNA 21081904
Bowl Cereales St. 430/15
420 gr A 64 mm 146 mm CAP. 641 ml
1 lbs H 2 1/2" 5 3/4" CAP. 21 2/3 oz



LUNA 21090220
Bowl c/ Asas 11
224 gr A 46 mm C 136 mm
L 118 mm CAP. 295 ml
1/2 lbs H 1 4/8" L 5 1/8" W 4 3/8" CAP. 10 oz



LUNA 21081894
Lechera Grande 402/35
287 gr A 108 mm C 128 mm
L 86 mm CAP. 349 ml
5/8 lbs H 4 1/4" L 5" W 3 3/8" CAP. 11 4/8 oz



LUNA 21081895
 Lechera Pequeña 402/20
 226 gr A 94 mm C 108 mm
 L 73 mm CAP. 109 ml
 ½ lbs H 3 ½" L 4 ¼" W 2 7/8" CAP. 3 ⅔ oz



LUNA 21081896
 Azucarero 405/27
 306 gr A 89 mm C 95 mm CAP. 246 ml
 ⅔ lbs H 3 ½" L 3 ¾" CAP. 8 ½ oz



LUNA 21081897
 Azucarero Paquetes 405/15
 231 gr A 57 mm C 110 mm
 L 80 mm CAP. 274 ml
 ½ lbs H 2 ¼" L 4 ½" W 3 ½" CAP. 9 ¼ oz



LUNA 21081898
 Tetera Grande 401/90
 657 gr A 135 mm C 202 mm
 L 128 mm CAP. 846 ml
 1 ⅙ lbs H 5 ⅛" L 8" W 5" CAP. 28 ⅔ oz



LUNA 21081899
 Tetera Pequeña 401/45
 965 gr A 113 mm C 170 mm
 L 104 mm CAP. 436 ml
 2 ⅛ lbs H 4 ¾" L 6 ⅔" W 4" CAP. 14 ¾ oz



LUNA 21081900
 Cafetera Grande 400/90
 609 gr A 159 mm C 198 mm
 L 117 mm CAP. 937 ml
 1 ⅓ lbs H 6 ¼" L 7 ⅘" W 4 ⅜" CAP. 31 ⅔ oz



LUNA 21081901
 Cafetera Pequeña 400/45
 409 gr A 129 mm C 156 mm
 L 95 mm CAP. 447 ml
 1 lbs H 5" L 6 ½" W 3 ¾" CAP. 15 ⅙ oz



LUNA 21081876
 Mug 410/30
 242 gr A 94 mm C 111 mm
 L 83 mm CAP. 307 ml
 ½ lbs H 3 ⅝" L 4 ⅜" W 3 ¼" CAP. 10 ⅜ oz



LUNA 21081886
Taza Desayuno c/ Platillo Nst 410/35

LUNA 21082106
Taza Desayuno Nst 410/35
265 gr A 63 mm 110 mm CAP. 330 ml
¾ lbs H 2 ½" 4 ½" CAP. 11 ¼ oz



LUNA 21081888
Taza Té c/ Platillo St 410/23

LUNA 21082110
Taza Té St 410/23
227 gr A 62 mm 85 mm CAP. 223 ml
½ lbs H 2 ¾" 3 ½" CAP. 7 ½ oz

LUNA 21082114
Platillo Desayuno Nst 410/35
271 gr A 24 mm 171 mm
¾ lbs H 1" 6 ¾"

LUNA 21082117
Platillo Té St 410/23
208 gr A 25 mm 155 mm
½ lbs H 1" 6 ½"



LUNA 21081889
Taza Té c/ Platillo Nst 410/23

LUNA 21082104
Taza Té Nst 410/23
187 gr A 65 mm 94 mm CAP. 285 ml
¾ lbs H 2 ¾" 3 ½" CAP. 9 ½ oz



LUNA 21081892
Taza Café Cort. 15cl c/ Platillo St 410/15

LUNA 21082107
Taza Café Cort. St 410/15
136 gr A 53 mm 74 mm CAP. 150 ml
¾ lbs H 2" 3" CAP. 5 oz

LUNA 21082113
Platillo Té Nst 410/23
220 gr A 25 mm 157 mm
½ lbs H 1" 6 ¼"

LUNA 21082115
Platillo Café Cort. St 410/15
165 gr A 22 mm 138 mm
¾ lbs H ¾" 5 ¾"



LUNA 21081891
Taza Café c/ Platillo Nst 410/09

LUNA 21082112
Taza Café Nst 410/09
79 gr A 44 mm 66 mm CAP. 85 ml
¼ lbs H 1 ¾" 2 ¾" CAP. 2 ⅞ oz



LUNA 21081890
Taza Café c/ Platillo St 410/09

LUNA 21082108
Taza Café St 410/09
101 gr A 48 mm 60 mm CAP. 85 ml
¾ lbs H 1 ¾" 2 ½" CAP. 2 ⅞ oz

LUNA 21082119
Platillo Café Nst 410/09
98 gr A 21 mm 114 mm
¾ lbs H ¾" 4 ½"

LUNA 21082116
Platillo Café St 410/09
115 gr A 20 mm 118 mm
¼ lbs H ¾" 4 ⅔"



LUNA 21081906

Salero 420

66 gr A 75 mm 53 mm
1/2 lbs H 3" 2"



LUNA 21081907

Pimentero 421

66 gr A 75 mm 53 mm
1/2 lbs H 3" 2"



LUNA 21081905

Huevera 424

138 gr A 23 mm 121 mm
1/2 lbs H 1" 4 3/4"



LUNA 21081908

Palillero Abierto 430

81 gr A 64 mm C 58 mm L 44 mm
1/6 lbs H 2 1/2" L 2 3/4" W 1 3/4"



LUNA 21081909

Palillero 431

125 gr A 95 mm C 63 mm L 45 mm
2/7 lbs H 3 3/4" L 2 1/2" W 1 7/8"



LUNA 21081911

Cenicero 410

175 gr A 23 mm 120 mm
2/5 lbs H 1" 4 5/8"



LUNA 21081912

Cenicero Agua 415

283 gr A 65 mm 97 mm CAP. 232 ml
5/8 lbs H 2 5/8" 3 5/8" CAP. 7 5/8 oz



LUNA 21081913

Florero 401

376 gr A 121 mm 85 mm
5/6 lbs H 4 3/4" 3 1/4"



LUNA 21081910


Candelabro 403

148 gr A 52 mm 79 mm
1/2 lbs H 2" 3 1/8"


SPIRIT

Un modelo creado específicamente para ilustres clientes de hoteles y restaurantes. Spirit Hotel presenta un diseño moderno, con líneas curvas concéntricas a lo largo de cada pieza, destacado por un sutil relieve. La cartografía de estas líneas es diferente en cada pieza de la colección, resultando en una vajilla única y armoniosa. Spirit Hotel ha sido diseñado para el exigente uso diario y funcional de los profesionales del sector, ofreciendo una línea amplia y una gran selección de accesorios de mesa.







SPIRIT HOTEL 21002756
Fuente Oval Grande 43
1842 gr A 33 mm C 430 mm L 328 mm
4 lbs H 1 3/4" L 17" W 13"




SPIRIT HOTEL 21002757
Fuente Oval Mediana 37
1373 gr A 29 mm C 371 mm L 284 mm
3 lbs H 1 1/2" L 14 3/8" W 11 1/8"




SPIRIT HOTEL 21002758
Fuente Oval Pequeña 33
898 gr A 28 mm C 328 mm L 251 mm
2 lbs H 1 1/8" L 13" W 9 7/8"



SPIRIT HOTEL 21002759
Fuente Redonda Llana 34
1311 gr A 32 mm C 336 mm
2 9/16 lbs H 1 1/4" L 13 3/8"




SPIRIT HOTEL 21002760
Fuente Redondo Honda 33
1405 gr A 53 mm C 330 mm CAP. 1345 ml
3 lbs H 2" L 13" CAP. 45 1/2 oz



SPIRIT HOTEL 21102323
Plato Presentación 32
1146 gr A 24 mm C 321 mm
2 1/2 lbs H 1" L 12 3/8"



SPIRIT HOTEL 21096372
Plato Llano 29,5
942 gr A 23 mm C 296 mm
2 lbs H 1" L 11 3/8"



SPIRIT HOTEL 21096371
Plato Llano 28
776 gr A 23 mm C 275 mm
1 5/7 lbs H 1" L 10 5/8"



SPIRIT HOTEL 21107552
Plato Llano 25
589 gr A 22 mm C 249 mm
1 3/5 lbs H 9/8" L 9 1/8"



SPIRIT HOTEL 21002761
Plato Pasta Grande 32
1176 gr A 69 mm C 320 mm CAP. 990 ml
2 3/5 lbs H 2 5/8" L 12 3/8" CAP. 33 1/2 oz



SPIRIT HOTEL 21002762
Plato Pasta Pequeño 24
618 gr A 58 mm C 244 mm CAP. 457 ml
1 1/3 lbs H 2 3/8" L 9 3/8" CAP. 15 4/8 oz



SPIRIT HOTEL 21096373
Plato Hondo 23
499 gr A 32 mm C 233 mm CAP. 256 ml
1 1/6 lbs H 1 1/4" L 9 1/8" CAP. 8 3/4 oz



SPIRIT HOTEL 21096370
Plato Postre 21
407 gr A 19 mm C 212 mm
9/16 lbs H 3/4" L 8 1/8"



SPIRIT HOTEL 21096369
Plato Pan 17
236 gr A 19 mm C 166 mm
1/2 lbs H 3/4" L 6 1/2"



SPIRIT HOTEL 21002755
Rabanera
200 gr A 26 mm C 151 mm L 151 mm
4/9 lbs H 1" L 6" W 6"



SPIRIT HOTEL 21002752
Sopera 348cl
2194 gr A 183 mm C 288 mm CAP. 3479 ml
4 5/6 lbs H 7 1/8" L 11 1/8" CAP. 117 3/8 oz



SPIRIT HOTEL 21002753
Ensaladera
1024 gr A 108 mm C 238 mm CAP. 2774 ml
2 ¼ lbs H 4 ¼" 9 ¾" CAP. 93 ½ oz



SPIRIT HOTEL 21096377
Taza Consome c/ Platillo 31cl

SPIRIT HOTEL 21096363
Taza Consome 31cl
258 gr A 50 mm C 161 mm L 115 mm CAP. 311 ml
4/7 lbs H 2" L 6 ½" W 4 ½" CAP. 10 ½ oz



SPIRIT HOTEL 21002754
Salsera c/ Platillo 40cl
330 gr A 70 mm C 186 mm L 113 mm CAP. 400 ml
¾ lbs H 2 ¾" L 7 ½" W 4 ¼" CAP. 13 ½ oz



SPIRIT HOTEL 21002750
Bowl Cereales 17
303 gr A 48 mm C 172 mm CAP. 569 ml
¾ lbs H 1 8/16" 6 7/8" CAP. 19 ¼ oz



SPIRIT HOTEL 21096374
Bowl Cereales 17,5
330 gr A 49 mm C 175 mm CAP. 586 ml
¾ lbs H 2" 6 8/16" CAP. 19 ½ oz



SPIRIT HOTEL 21105895
Bowl Cereales 14
233 gr A 41 mm C 144 mm CAP. 321 ml
½ lbs H 1 3/8" 5 3/8" CAP. 10 9/16 oz



SPIRIT HOTEL 21002763
Lechera Grande 31cl
263 gr A 95 mm C 142 mm L 86 mm CAP. 305 ml
4/7 lbs H 3 ¾" L 5 ¾" W 3 ¾" CAP. 10 oz



SPIRIT HOTEL 21096365
Lechera Pequeña 14cl
152 gr A 70 mm C 109 mm L 66 mm CAP. 135 ml
½ lbs H 2 ¾" L 4 ¾" W 2 ¾" CAP. 4 ¾ oz



SPIRIT HOTEL 21002764
Azucarero
349 gr A 111 mm C 106 mm CAP. 409 ml
7/8 lbs H 4 ¾" 4 1/16" CAP. 13 5/16 oz



SPIRIT HOTEL 21002765
Tetera 130cl
996 gr A 148 mm C 263 mm L 162 mm CAP. 1294 ml
2 ½ lbs H 5 5/8" L 10 1/8" W 6 3/8" CAP. 43 ¾ oz



SPIRIT HOTEL 21096380
Tetera 40cl
483 gr A 106 mm C 170 mm L 105 mm CAP. 452 ml
1 lbs H 4 1/16" L 6 3/8" W 4 1/7" CAP. 15 ¾ oz



SPIRIT HOTEL 21002766
Cafetera 125cl
872 gr A 188 mm C 236 mm L 134 mm CAP. 1246 ml
2 lbs H 7 ¾" L 9 ¾" W 5 ¾" CAP. 42 1/8 oz



SPIRIT HOTEL 21096381
Cafetera 40cl
433 gr A 134 mm C 157 mm L 86 mm CAP. 425 ml
1 lbs H 5 ¾" L 6 1/16" W 3 ¾" CAP. 14 ¾ oz



SPIRIT HOTEL 21096378
Taza Desayuno c/ Platillo 35cl

SPIRIT HOTEL 21096364
Taza Desayuno 35cl
290 gr A 64 mm C 137 mm L 107 mm CAP. 346 ml
¾ lbs H 2 ½" L 5 ¾" W 4 1/8" CAP. 11 ¾ oz

SPIRIT HOTEL 21096368
Platillo Desayuno 35cl
259 gr A 23 mm C 170 mm
4/7 lbs H 1" 6 ¾"



SPIRIT HOTEL 21096376
Taza Té c/ Platillo 23cl

SPIRIT HOTEL 21096362
Taza Té 23cl
203 gr A 64 mm C 118 mm L 89 mm CAP. 233 ml
¾ lbs H 2 ½" L 4 ¾" W 3 ½" CAP. 7 ⅞ oz



SPIRIT HOTEL 21096379
Taza Café Cortado c/ Platillo 13cl

SPIRIT HOTEL 21096382
Taza Café Cortado 13cl
167 gr A 56 mm C 100 mm L 77 mm CAP. 142 ml
¾ lbs H 2 ½" L 4" W 3" CAP. 4 ⅘ oz

SPIRIT HOTEL 21096367
Platillo Taza Té
215 gr A 22 mm 158 mm
½ lbs H ¾" 6 ¾"

SPIRIT HOTEL 21096383
Platillo Café Cortado 13cl
179 gr A 21 mm 148 mm
¾ lbs H ¾" 5 ⅝"



SPIRIT HOTEL 21096375
Taza Café Cortado c/ Platillo 9cl

SPIRIT HOTEL 21096361
Taza Café Cortado 9cl
114 gr A 52 mm C 89 mm L 65 mm CAP. 90 ml
¼ lbs H 2" L 3 ½" W 2 ⅝" CAP. 3 oz



SPIRIT HOTEL 21002770
Caja Triangular
254 gr A 64 mm C 130 mm L 130 mm
¾ lbs H 2 ½" L 5 ⅛" W 5 ⅛"

SPIRIT HOTEL 21096366
Platillo Café 9cl
118 gr A 18 mm 116 mm
¼ lbs H ¾" 5 4/8"



SPIRIT HOTEL 21002771
Candelabro
228 gr A 137 mm C 65 mm L 65 mm
½ lbs H 5 ¾" L 2 ⅝" W 2 ⅝"



SPIRIT HOTEL 21002772
Florero Grande
496 gr A 153 mm C 116 mm L 116 mm CAP. 744 ml
1 lbs H 6" L 4 4/8" W 4 4/8" CAP. 25 ⅙ oz



SPIRIT HOTEL 21002773
Florero Pequeño
212 gr A 136 mm C 65 mm L 65 mm CAP. 231 ml
½ lbs H 5 ½" L 2 ⅝" W 2 ⅝" CAP. 7 4/8 oz


DOMO

Domo es un modelo contemporáneo de porcelana fina, inspirado en las tendencias modernas y minimalistas del diseño y la arquitectura internacional. Sus formas elegantes y finas nos muestran a la perfección la alta cocina. A las formas esféricas sutiles y redondeadas se relacionan detalles bien pronunciados, para crear contraste. Los platos, elegantes y refinados, con curvas suaves y de tamaño generoso, se han creado específicamente para satisfacer los requisitos del arte de la presentación de la restauración y la hotelería, incluyendo los chefs más exigentes.





DOMO 21099998
Fuente Oval Grande 42
1774 gr A 29 mm C 416 mm L 323 mm
4 lbs H 1 1/2" L 16 3/8" W 12 5/8"



DOMO 21100000
Fuente Oval Pequeña 35
1133 gr A 28 mm C 347 mm L 265 mm
2 1/2 lbs H 1 1/8" L 13 7/8" W 10 3/8"



DOMO 21099992
Plato Presentación 33
1054 gr A 28 mm C 327 mm
2 1/3 lbs H 1 1/8" L 12 7/8"



DOMO 21099993
Plato Llano 28
689 gr A 25 mm C 281 mm
1 1/2 lbs H 1" L 11"



DOMO 21100485
Plato Pasta 28
699 gr A 48 mm C 281 mm CAP. 429 ml
1 1/2 lbs H 1 8/8" L 11" CAP. 14 1/2 oz



DOMO 21099994
Plato Hondo 25
534 gr A 46 mm C 252 mm CAP. 285 ml
1 1/6 lbs H 1 4/8" L 10" CAP. 9 7/8 oz



DOMO 21099995
Plato Postre 23
444 gr A 22 mm C 229 mm
1 lbs H 9/8" L 9"



DOMO 21099996
Plato Pan 17
222 gr A 17 mm C 169 mm
1/2 lbs H 3/8" L 6 7/8"



DOMO 21102522
Rabanera
286 gr A 25 mm C 195 mm
5/8 lbs H 1" L 7 2/8"



DOMO 21102530
Sopera 387cl
2256 gr A 182 mm C 293 mm CAP. 3867 ml
5 lbs H 7 1/8" L 11 1/2" CAP. 130 3/4 oz



DOMO 21100001
Ensaladera Grande 30
1614 gr A 103 mm C 297 mm CAP. 4432 ml
3 5/8 lbs H 4" L 11 7/8" CAP. 149 9/8 oz



DOMO 21102520
Ensaladera Pequeña 22
780 gr A 77 mm C 217 mm CAP. 1555 ml
1 5/8 lbs H 3" L 8 1/2" CAP. 52 4/8 oz



DOMO 21100007
Taza Consomé c/ Platillo 33cl

DOMO 21100009
Taza Consomé 33cl
175 gr A 50 mm C 170 mm L 120 mm CAP. 334 ml
3/8 lbs H 2" L 6 7/8" W 4 5/8" CAP. 11 7/8 oz



DOMO 21099997
Salsera c/ Platillo 50cl

DOMO 21110090
Salsera 50cl
242 gr A 68 mm C 141 mm L 121 mm CAP. 494 ml
1/2 lbs H 2 7/8" L 5 5/8" W 4 3/4" CAP. 16 5/8 oz

DOMO 21100012
Platillo Salsera 50cl
349 gr A 25 mm C 191 mm
1 lbs H 1" L 7 1/2"



DOMO 21117552
Bowl Cereales 14
202 gr A 56 mm 140 mm CAP. 445 ml
4/6 lbs H 2 1/2" 5 1/2" CAP. 15 oz



DOMO 21102517
Bowl Cereales 12
189 gr A 50 mm 121 mm CAP. 307 ml
3/5 lbs H 2" 4 3/4" CAP. 10 3/8 oz



DOMO 21100032
Lechera 34cl
196 gr A 109 mm C 92 mm
L 79 mm CAP. 340 ml
3/5 lbs H 4 2/5" L 3 5/8"
W 3 1/8" CAP. 11 1/2 oz



DOMO 21100033
Azucarero
290 gr A 83 mm 119 mm CAP. 355 ml
2/3 lbs H 3 1/4" 4 2/5" CAP. 12 oz



DOMO 21100030
Tetera 132cl
850 gr A 119 mm C 265 mm
L 180 mm CAP. 1317 ml
1 7/8 lbs H 4 2/5" L 10 3/8" W 7" CAP. 44 1/2 oz



DOMO 21100031
Cafetera 99cl
768 gr A 246 mm C 173 mm
L 87 mm CAP. 989 ml
1 2/3 lbs H 9 3/8" L 6 5/8" W 3 3/8" CAP. 33 4/9 oz



DOMO 21118407
Mug 40cl
253 gr A 112 mm C 114 mm
L 77 mm CAP. 404 ml
5/6 lbs H 4 2/5" L 4 1/2" W 3" CAP. 13 2/3 oz



DOMO 21102519
Taza Desayuno c/ Platillo 40cl

DOMO 21103229
Taza Desayuno 40cl
199 gr A 57 mm C 155 mm L 125 mm CAP. 401 ml
4/6 lbs H 2 1/4" L 6 1/8" W 5" CAP. 13 5/9 oz

DOMO 21100012
Platillo Desayuno 40cl
249 gr A 25 mm 191 mm
5/6 lbs H 1" 7 1/2"



DOMO 21100016
Taza Té c/ Platillo 25cl

DOMO 21100024
Taza Té 25cl
138 gr A 50 mm C 133 mm
L 105 mm CAP. 251 ml
1/3 lbs H 2" L 5 1/4" W 4 1/8" CAP. 8 1/2 oz



DOMO 21102529
Taza Café Cortado c/ Platillo 13cl

DOMO 21103231
Taza Café Cortado 13cl
108 gr A 74 mm C 84 mm L 57 mm CAP. 132 ml
1/4 lbs H 3" L 3 1/8" W 2 1/4" CAP. 4 1/2 oz

DOMO 21103232
Platillo Taza Café Cortado 13cl
145 gr A 16 mm 141 mm
1/3 lbs H 5/8" 5 5/8"



DOMO 21100027
Taza Café c/ Platillo 10cl

DOMO 21100022
Platillo Taza Té 25cl
202 gr A 22 mm 168 mm
4/6 lbs H 6/8" 6 3/8"



DOMO 21102525
Conjunto Salero y Pimentero

DOMO 21103227
Salero
79 gr A 86 mm 69 mm
1/6 lbs H 3 2/5" 2 5/8"

DOMO 21103228
Pimentero
79 gr A 86 mm C 69 mm L 69 mm
1/6 lbs H 3 2/5" L 2 5/8" W 2 5/8"



DOMO 21116403
Aceite y Vinagre

DOMO 21100028
Platillo Taza Café 10cl
117 gr A 20 mm 130 mm
1/4 lbs H 4/8" 5 1/8"






SAMBA

Inspirada en tonos vivos y alegres, esta línea en porcelana hace del color un gran aliado que convertirá el servicio de la mesa en una experiencia inolvidable para los comensales.





NUEVO



PLATO PANDO



PLATO POSTRE



PLATO HONDO



FRUTERO CON ALA



BANDEJA



BANDEJA ALA CORTA



SALSERA LISA



PLATO MANTEQUILLERO



BOUILLON



POCILLO CAFÉ / TÉ





BUFFET





PLATO S

Ref	cm	in
PP1027002312IA	23,0	9,1
PP1027003212IA	32,0	12,6
PP1027004312IA	43,0	16,9




PLATO PARALELO

Ref	cm	in
PP1027002312IA2	23,0	11,0
PP1027002806IA2	28,0	13,0
PP1027003306IA2	33,0	13,0



PLATO ORGÁNICO

Ref	cm	in
PP1027002312IA1	22,0	8,7
PP1027002806IA1	23,0	9,1
PP1027003306IA1	28,0	11,0



PLATO PANDO DIVISIONES

Ref	cm
PP1024662503I	25,3x25,3



PLATO REDONDO DIVISIONES

Ref	cm
PP1024662604I	34,2 cm



ESTUCHE 3 BOWL Y BANDEJA

Ref	cm	cc	in	oz
SP1027007703IA	32x10,5	100	12,59x4,13	3,3



BOWL PARALELO

Ref	cm	cc	in	oz
PP1027003412IA	14,0	195	5,5	6,6
PP1027001712IA	17,0	570	6,7	19,3
PP1027002206IA	22,0		8,7	



CUCHARITA

Ref
PP1027074540I

AMERICANA

En porcelana blanco americano y con un portafolio de más de 60 formas con bordes reforzados, la línea Americana es la gran favorita de los clientes de alto tráfico. Clásica y tradicional, nunca pierde vigencia.





PLATO PANDO

Ref	cm	in	
PP1100701424	16	6,3	BP
PP1100701524	18	7,1	
PP1100702224	22,5	8,9	
PP1100702524	23,5	9,3	
PP1100902524A	25	9,8	
PP1100702724	27	10,6	
PP1100902912	31	12,2	



PLATO PASTA

Ref	cm	in
PP1100903912	30	11,8



PLATO HONDO ALA

Ref	cm	cc	in	oz
PP1100703624	22,5	350	8,9	11,8



PLATO HONDO S/ALA

Ref	cm	cc	in	oz
PP1100703224	18,5	470	7,3	15,9



PLATO CAFÉ

Ref	cm	in
PP1100700124	13	5,1



PLATO TÉ

Ref	cm	in
PP1100700324	16	6,3

●BP (Bajo Pedido) 6-8 semanas

Todas las dimensiones y/o capacidades aquí referidas son para propósito de descripción y pueden tener ligeras variaciones dentro de los estándares aplicados a la industria. CORONA se reserva el derecho de cambiar, modificar o discontinuar productos sin previa notificación.

●Por la naturaleza de los productos cerámicos la norma acepta una tolerancia de +/- 1% en sus dimensiones.



POCILLO CAFÉ / TÉ

Ref	cc	oz
PP1100704124	100	3,4
PP1100704324	250	8,5



TERNO CAFÉ / TÉ



MUG APILABLE

Ref	cc
PP1100906424	318



MUG

Ref	cc	oz
PP1100606124	360	12,2



TAZA

Ref	cc	oz
PP1100525424	780	26,4



TAZA CONS. S/ASAS

Ref	cm	cc	in	oz
PP1100705124	11	360	4,3	12,2
PP1100715124	11	365	4,3	12,3



TAZA CONS. C/ASAS

Ref	cm	cc	in	oz
PP1100705224	10,5	300	4,1	10,1



BANDEJA

Ref	cm	in
PP1100737624	18,8 x 13	7,4 x 5,1
PP1100757624	21 x 14,5	8,3 x 5,7
PP1100747612	26,5 x 21	10,4 x 8,3
PP1100737712	29 x 20,7	11,4 x 8,1
PP1100737812	34,5 x 23	13,6 x 9,1
PP1100747906	40 x 28,5	15,7 x 11,2



BANDEJA

Ref	cm	in
PP1100707612	25,5 x 21	10,0 x 8,3



BANDEJA ALA CORTA

Ref	cm	in
PP1100807712	29 x 27,5	11,4 x 10,8
PP1100807612	32 x 23,5	12,6 x 9,3
PP1100807812	33,5 x 13,5	13,2 x 5,3



BOWL

Ref	cm	cc	in	oz
PP1100703024	12	150	4,7	5,1
PP1100703324	14	230	5,5	7,8



BOWL

Ref	cm	cc	in	oz
PP1101903224	17	570	6,7	19,3



BOUILLON

Ref	cc	oz
PP1100734524	190	6,4
PP1100744536	220	7,4



PLATO FRUTAS

Ref	cm	cc	in	oz
PP1100703124	16	280	6,3	9,5



FRUTERO CON ALA

Ref	cm	cc	in	oz
PP1100703724	16	280	6,3	9,5



ENSALADERA

Ref	cc	oz
PP1100607512	1.100	37,2



CAZUELA

Ref	cm	cc	in	oz
PP1100609524	13	600	5,1	20,3

●BP (Bajo Pedido) 6-8 semanas

Todas la dimensiones y/o capacidades aquí referidas son para propósito de descripción y pueden tener ligeras variaciones dentro de los estándares aplicados a la industria. CORONA se reserva el derecho de cambiar, modificar o descontinuar productos sin previa notificación.

●Por la naturaleza de los productos cerámicos la norma acepta una tolerancia de +/- 1% en sus dimensiones.



CAFETERA

Ref	cc	oz
PP1100708006	525	17,8
PP1100708106	1,320	44,6



LECHERA

Ref	cc	oz
PP1100708512	270	9,1



AZUCARERA APILABLE

Ref	cc	oz
PP1100708712	260	8,8



AZUCARERA SOBRES

Ref	cm	in
PP1100909112	10,5x7,5x6	4,1x3,0x2,4



CREMERA

Ref	cc	oz
PP1100909224	90	3,0



PLATO MANTEQUILLERO

Ref	cm	in
PP1100700048	8,5	3,3



SALSERA ESTRIADA

Ref	cm	cc	in	oz
PP1100707224	7,8	90	3,1	3,0
PP1100707324	9,5	190	3,8	6,4



SALSERA LISA

Ref	cm	cc	in	oz
PP1100807224	7,9	90	3,1	3,0
PP1100807324	9,5	180	3,7	6,1



COPA HUEVO

Ref	cm	cc	in	oz
PP1100909024	4,6	47	1,8	1,6



PIMENTERO

Ref	cm	in
PP1100709912	8,4	3,3



SALERO

Ref	Ref	cm	in
PP1100709812		8,4	3,3

●BP (Bajo Pedido) 6-8 semanas

Todas la dimensiones y/o capacidades aquí referidas son para propósito de descripción y pueden tener ligeras variaciones dentro de los estándares aplicados a la industria. CORONA se reserva el derecho de cambiar, modificar o discontinuar productos sin previa notificación.

●Por la naturaleza de los productos cerámicos la norma acepta una tolerancia de +/- 1% en sus dimensiones.



STYLO

En porcelana blanco americano, Stylo fue creada para satisfacer los requisitos de la comida tradicional. Su propuesta de piezas básicas incluye platos pandos, hondos, tazas y ternos.



PLATO PANDO

Ref	cm	in
PP1100601524	18,5	7,3
PP1100602424	24	9,4
PP1100602724	27	10,6



PLATO HONDO CAZUELO

Ref	cm	in	oz
PP1100603224	19,5	7,7	21,6



PLATO CAFÉ / TÉ

Ref	cm	in
PP1100600124	12	4,7
PP1100600324	15	5,9



POCILLO CAFÉ / TÉ

Ref	cc	oz
PP1100604124	110	3,7
PP1100604224	150	5,1
PP1100604324	225	7,6



TERNO CAFÉ / TÉ



TAZA

Ref	cc	oz
PP1100605024	355	12,0



TAZA

Ref	cc	oz
PP1100605324	530	17,9

● Por la naturaleza de los productos cerámicos la norma acepta una tolerancia de +/- 1% en sus dimensiones.



NEVADA

Esta novedosa línea, en la que encontramos una amplia oferta de bandejas, tazas y todos los elementos del mundo del té y el café, fue especialmente diseñada para la atención en restaurantes de comida tradicional.



PLATO PANDO

Ref	cm	in
PL1100511524	20	7,9
PL1100512424	24	9,4
PL1100512724	27	10,6



PLATO HONDO CAZUELO

Ref	cm	in
PL1100513124	18	7,1
PL1100513224	19	7,5
PL1100513324	21	8,3



PLATO CAFÉ / TÉ

Ref	cm	in
PL1100510124	11,5	4,5
PL1100510324	14,5	5,7



POCILLO CAFÉ / TÉ

Ref	cc	oz
PL1100004148	110	3,7
PL1100004448	220	7,4



TERNO CAFÉ / TÉ



POCILLO CAFÉ / TÉ

Ref	cc	oz
PL1100514224	110	3,7



POCILLO CAFÉ / TÉ

Ref	cc	oz
PL1100514324	240	8,1



PLATO FRUTERO

Ref	cm	in
PL1100513024	15	5,9



BANDEJA

Ref	cm	in
PL1100007606	31 x 21	12,2 x 8,3



BOWL

Ref	cm	in
PL1100523024	15	5,9



SALSERA

Ref	cc	oz
PL1100557224	100	3,4
PL1100557324	200	6,8



TAZA

Ref	cc	oz
PL1100525024	400	13,5



AZUCARERA

Ref	cc	oz
PL1100518712	360	12,2



LECHERA

Ref	cc	oz
PL1100518406	250	8,5



CAFETERA

Ref	cc	oz
PL1100518106	1200	40,6

No se garantiza desportillado e impacto en estas piezas

● Por la naturaleza de los productos cerámicos la norma acepta una tolerancia de +/- 1% en sus dimensiones.



BLOCK

Bajo un concepto orgánico con mucho diseño, esta línea en loza fue exclusivamente pensada para clientes que quieren innovar con formas diversas en la mesa. Ondas, suaves curvas y líneas caracterizan esta propuesta.



PLATO PANDO

Ref	cm	in
PL1100182412	24,4	9,6
PL1100182624	26	10,2



PLATO HONDO

Ref	cm	in
PL11100183312	20	7,9



PLATO POSTRE

Ref	cm	in
PL1100182012	20	7,9



PLATO TÉ

Ref	cm	in
PL1100180312	16,1	6,3



POCILLO TÉ

Ref	cc	oz
PL1100184312	255	8,6



TERNO TÉ




OSLO

Con un diseño de inspiración oriental, Oslo propone un concepto limpio y claro de vajilla, con piezas cuadradas y bordes en curvas muy sutiles que sirven como telón de fondo para comidas donde el sabor y el color han de destacarse.



PLATO PANDO

Ref	cm	in
PL11009125240	25	9,8
PL1100912624	26	10,2



PLATO POSTRE

Ref	cm	in
PL11009122240	22	8,7



PLATO HONDO

Ref	cm	in
PL1100493124	16	6,3



PLATO CAFÉ / TÉ

Ref	cm	in
PL11009103240	16	6,3



POCILLO CAFÉ / TÉ

Ref	cc	oz
PL11009143240	297	10,0




TERNO CAFÉ / TÉ



MUG CONICO

Ref	cc	oz
PL1100526324	300	10,1




BANDEJA

Ref	cm	in
PL1100497706	37 X 14	14,6 X 5,5



BOWL

Ref	cm	cc	in	oz
PL1100913024	16	770	6,3	26,0



BOWL ARISTA

Ref	cm	cc	in	oz
PL1100163024	16,5	270	6,5	9,1



ENSALADERA

Ref	cc	oz
PL1100527506	2000	67,6





CAPULLO

En una tradición romántica muy colombiana, con un diseño floral muy delicado, presentamos la línea Capullo, especial para cafeterías y panaderías que evoquen los espacios de antaño.



PLATO PANDO

Ref	cm	in
PP1748602424	23,3	9,2
PP1748601524	18,2	7,2



PLATO HONDO CAZUELO

Ref	cm	in
PP1748603224	19,5	7,7



PLATO CAFÉ / TÉ

Ref	cm	in
PP1748600124	12,5	4,9
PP1748600324	14,7	5,8



POCILLO CAFÉ / TÉ

Ref	cc	oz
PP1748604124	110	3,7
PP1748604324	200	6,8



TERNO CAFÉ / TÉ



POCILLO / TAZA TÉ CAMPANA

Ref	cc	oz
PP1748604424	200	6,8



TERNO TAZA TÉ CAMPANA



TAZA GRANDE

Ref	cc	oz
PP1748605324	500	16,9



TAZA PEQUEÑA

Ref	cc	oz
PP1748605024	320	10,8

Nota: Apto para hornos microondas.
A partir del 24 de Mayo de 2014

● Por la naturaleza de los productos cerámicos la norma acepta una tolerancia de +/- 1% en sus dimensiones.



CAFÉ DE COLOMBIA

Haciendo honor al café colombiano, el mejor del mundo, creamos esta línea especial para servirlo y disfrutarlo. Con el logo característico de Café de Colombia, esta propuesta es única en el mercado.



PLATO CAFÉ

Ref	cm	in
PP1701600124	12,5	4,9



POCILLO CAFÉ

Ref	cc	oz
PP1701604124	100	3,4
PP1701604224	150	5,1



ESTUCHE 6 TERNOS CAFÉ

Ref	cc	oz
SP1701010212	150	5,1



TERNO CAFÉ

Ref	cc	oz
SP1701130148	150	5,1

MELAMINA

Elaborada 100% en melamina, con una alta resistencia al impacto, esta línea reúne un portafolio de más de 30 piezas en formas cuadradas, redondas, ovaladas y rectangulares con un diseño limpio y contemporáneo que nunca pasa de moda.





PLATO REDONDO

Ref	cm	in
PM1029622848I	18,0	7,1
PP1029622248I	22,5	8,9
PP1029622536I	25,0	9,8
PP1029622736I	27,5	10,8



PLATO REDONDO

Ref	cm	in
PM1029623048I	22,5	8,9



PLATO REDONDO 3 DIVISIONES

Ref
PM1029622936I



PLATO CUADRADO

Ref	cm	in
PP1029622648I	26,5 x 26,5	10,4 x 10,4
PP1029622048I	20 x 20	7,9x 7,9



HONDO

Ref	cm
PP1029623172I	18,0



POCILLO

Ref
PM1029624536I
PP1029624372I



Plato Té / Café
PM1029620336I



TERNO



BANDEJA RECTANGULAR

Ref	cm	in
PP1029627836I	35 x 20	13,8 x 7,9



BANDEJA RECTANGULAR

Ref	cm	in
PM1029628036I	30,0 X 16,5	11,8 X 6,5
PM1029628136I	40,5 X 20,5	15,9 X 8,1
PM1029628220I	46,0 X 28,0	18,1 X 11,0



BANDEJA OVALADA

Ref	cm	in
PP1029627736I	35.5 x 25	14 x 9,8
PP1029627648I	30.5 x 21	12 x 8,3
PP1029627572I	25.5 x 18	10 x 7,1



BOWL

Ref	cm	cc	in	oz
PP1029623272I	15,2	400	6	13.5




SALSERAS

Ref	cm
PM1029627024I	6 x 3,9
PM1029627124I	7,3 x 3,7
PM1029627224I	7,8 x 4,1
PM1029627324I	8,4 x 4,5



SALSERAS

Ref	cm	oz
PM1044627024I	6 x 3,9	1,5
PM1044627124I	7,3 x 3,7	20
PM1044627224I	7,8 x 4,1	30



PLA REDONDO CON DIVISIONES

Ref
PM1029623036I

Melamina CORONA es una melamina al 100% de alta resistencia y calidad para uso institucional y en el hogar.


Su principal propiedad es la alta resistencia a la fractura y al desportillado, gracias a su composición (melamina al 100%) y cuerpo robusto, si bien es muy resistente a la fractura, puede ser susceptible al rayado.

Segura para uso en temperaturas hasta 90°C, para uso en sistemas de lavado mecanizado.





CELTIC



Tipos de Decorados

Decoración	Línea Institucional
632	-Un logotipo de 1 a 5 colores -Una lista de color hasta de 3mm de espesor -Dos listas de igual color de 1mm de espesor cada una
643	-Un logotipo de 1 a 5 colores más lista de color -Un logotipo de más de 5 colores -Un logotipo de 1 a 5 colores más 2 listas de igual color de 1mm cada una. -Dos listas de diferentes colores de 1 mm de espesor cada una -Decoración al centro del plato hasta de 5 colores
652	-Decoración completa sobre el ala, tipo cenefa de 3 o menos colores -Una lista interrumpida por un logotipo -Un logotipo de mas de 5 colores mas 2 o 3 listas de diferente color -Dos logotipos de 1 a 4 colores cada uno -Dos logotipos de mas de 5 colores cada uno mas 1 o 2 listas de color -Una lista de oro hasta 2mm de espesor -Decoraciones en esmalte reactivo blanco sobre blanco
653	-Un logotipo de más de 5 colores más una lista de oro de 1 a 3mm de espesor -Un logotipo de más de 5 colores más 2 listas de oro de 1mm de espesor cada una -Decoración completa sobre el ala tipo cenefa de más de 3 colores
655	Diseños con esmalte reactivos color (Diamante y Actualite únicamente)
655	-Diseños pintados a mano -Un logotipo de más de 5 colores más 2 listas de oro de 3mm de espesor -Decoración completa sobre la superficie -Diseños en colores sólidos (esmaltes de color)
650	-Un logotipo en oro sobre obra blanca más lista en oro de hasta 3mm de espesor -Un logotipo en oro sobre obra en colores sólidos (esmaltes de color) -Decoraciones en oro inglaze



Cenefa más logo al centro del plato



Logo más lista



Logo




Lista interrumpida por el logo



Logo al centro del plato



Decoración en oro de alta temperatura



Logo más dos listas



Sterling A



Sterling B



Sterling C



Ravenna



Bistro A



Bistro B



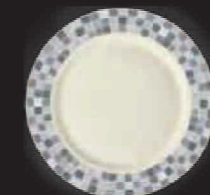
Aqua Mosaic



Blue Dottie



White Dottie



Smoke Mosaic



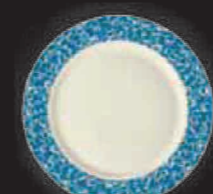
Geometric A



Geometric B



Geometric C



Blue Ravenna



Zocalo A



Zocalo B



Zocalo C



Underwater Green A



Underwater Green B



Underwater Green C



Underwater Blue A



Underwater Blue B



Underwater Blue C



Trattoria



Kaleidoscope



Senegal



Marseille




Norway



Tijuana



Mali A



Mali B



Off Shore




Craquelado



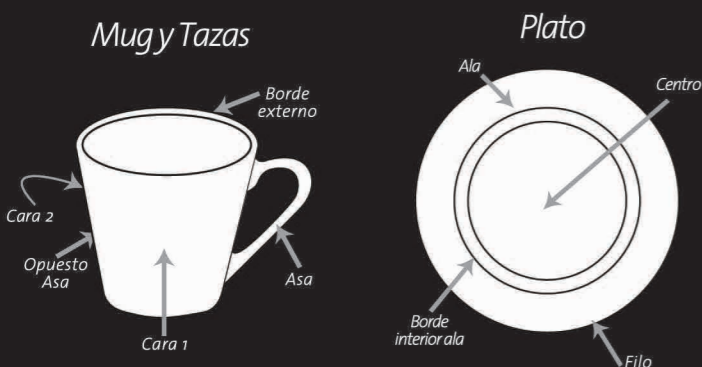
Granada



Kreiss A



Kreiss B



DISEÑO PERSONALIZADO

- Soluciones creativas en diseño.
- Imagen corporativa con su diseño y logotipo.
- El archivo lo conservamos para garantizar flexibilidad en reposiciones grandes o pequeñas.



CUBIERTOS

BALI



PCU0500401231 | EST 12 CUCHILLO BALI



PCU0500402601 | EST 12 CUCHILLO MANTEQUILLA BALI



PCU0500201301 | EST 12 TENEDOR BALI



PCU0500202601 | EST 12 TENEDOR DE ENSALADA BALI



PCU0500203231 | EST 12 TENEDOR PARA SERVIR BALI



PCU0500001301 | EST 12 CUCHARA BALI



PCU0500003751 | EST 12 CUCHARA DE EXPRESSO BALI



PCU0500002601 | EST 12 CUCHARA DE TE BALI



PCU0500004231 | EST 12 CUCHARA PARA SERVIR BALI

ELEGANCE



PCU049040123 | EST 12 CUCHILLO ELEGANCE



PCU049040260 | EST 12 CUCHILLO MANTEQUILLA ELEGANCE



PCU049020130 | EST 12 TENEDOR ELEGANCE



PCU049020260 | EST 12 TENEDOR DE ENSALADA ELEGANCE



PCU049020323 | EST 12 TENEDOR PARA SERVIR ELEGANCE



PCU049000130 | EST 12 CUCHARA ELEGANCE



PCU049000375 | EST 12 CUCHARA DE EXPRESSO ELEGANCE



PCU049000260 | EST 12 CUCHARA DE TE ELEGANCE



PCU049000423 | EST 12 CUCHARA PARA SERVIR ELEGANCE



SELECTA



PCU048040123 | EST 12 CUCHILLO SELECTA



PCU048040260 | EST 12 CUCHILLO MANTEQUILLA SELECTA



PCU048020130 | EST 12 TENEDOR SELECTA



PCU048020260 | EST 12 TENEDOR DE ENSALADA SELECTA



PCU048020323 | EST 12 TENEDOR PARA SERVIR SELECTA



PCU048000130 | EST 12 CUCHARA SELECTA



PCU048000375 | EST 12 CUCHARA DE EXPRESSO SELECTA



PCU048000260 | EST 12 CUCHARA DE TE SELECTA



PCU048000423 | EST 12 CUCHARA PARA SERVIR SELECTA



ALLURE



Vino
53 cl | 19 oz ≈
h 253 mm | Ø89 mm ≈
Item 02145 | SKU 456127



Vino
41 cl | 14,25 oz ≈
h 240 mm | Ø83 mm ≈
Item 02045 | SKU 456028



Vino
33 cl | 11,5 oz ≈
h 232 mm | Ø77 mm ≈
Item 03045 | SKU 456035



Champagna
21 cl | 7,25 oz ≈
h 248 mm | Ø72 mm ≈
Item 17045 | SKU 456714

L'ESPRIT DU VIN



Vino
53 cl | 18,75 oz ≈
h 219 mm | Ø89 mm ≈
Item 02154 | SKU 541625



Vino
41 cl | 14,25 oz ≈
h 206 mm | Ø83 mm ≈
Item 02054 | SKU 540628



Vino
25 cl | 8,75 oz ≈
h 189 mm | Ø71 mm ≈
Item 05054 | SKU 540659



Vino
32 cl | 11,25 oz ≈
h 198 mm | Ø77 mm ≈
Item 03054 | SKU 540635



Champagna
21 cl | 7,25 oz ≈
h 214 mm | Ø63 mm ≈
Item 17145 | SKU 540673



Port wine
14 cl | 5 oz ≈
h 179 mm | Ø60 mm ≈
Item 08054 | SKU 540680

COPAS



CARRE



Vino
53 cl | 18,5 oz ≈
h 217 mm | Ø91 mm ≈
Item 02126 | SKU 265217



Vino
38 cl | 13 oz ≈
h 217 mm | Ø83 mm ≈
Item 03026 | SKU 265033



Vino
29 cl | 10 oz ≈
h 207 mm | Ø76 mm ≈
Item 05026 | SKU 265057



Champagna
22 cl | 7,75 oz ≈
h 230 mm | Ø57 mm ≈
Item 17026 | SKU 265712

SPECIALS



Brandy
80 cl | 28 oz ≈
h 154 mm | Ø115 mm ≈
Item 18255 | SKU 613285



Margarita
30 cl | 10,75 oz ≈
h 177 mm | Ø107 mm ≈
Item 16168 | SKU 681680



Martini
19 cl | 6,75 oz ≈
h 146 mm | Ø99 mm ≈
Item 14025 | SKU 613148



Martini
26 cl | 9,25 oz ≈
h 180 mm | Ø108 mm ≈
Item 14068 | SKU 613445



VASOS

ENDESSA



3482SCP48 | 2347SR
cooler
48 cl . 16,2 oz | w 330 gr
h 177,8 mm | ø 71,4 mm



3482SCP41 | 2346SR
high ball
41 cl . 13,8 oz | w 305 gr
h 164 mm | ø 79,8 mm



3482SCP35 | 2345SR
high ball
35 cl . 11,8 oz | w 308 gr
h 162 mm | ø 66,7 mm



3482SCP29 | 2343SR
beverage
29 cl . 9,8 oz | w 265 gr
h 146 mm | ø 64 mm



3482SCP37 | 2344SR
double old fashioned
37 cl . 12,51 oz | w 345 gr
h 105 mm | ø 83 mm

L'ESPRIT DU VIN



3540SCP34
high-ball
34 cl . 11,5 oz | w 230 gr ≈
h 135 mm | ø 70,5 mm ≈



3540SA133
double old fashioned
33 cl . 11,15 oz | w 275 gr ≈
h 99 mm | ø 84 mm ≈



3502SA321
cognac
21 cl . 7,10 oz | w 177 gr ≈
h 91 mm | ø 72 mm ≈

PRINCÍPE



3163SCP30
beer
30 cl . 10,14 oz | w 280 gr ≈
h 194 mm | ø 66,8 mm ≈



3163SCP37
beer
37 cl . 12,5 oz | w 335 gr ≈
h 204 mm | ø 70 mm ≈

ENVY



3590FCP47 | 2296SR
cooler
47 cl . 16 oz | w 345 gr ≈
h 173,5 mm | ø 71,5 mm ≈



3590FCP35 | 2294SR
beverage
35 cl . 12 oz | w 280 gr ≈
h 156 mm | ø 66,6 mm ≈



3590FCP32 | 2292SR
double old fashioned
32 cl . 11 oz | w 315 gr ≈
h 106 mm | ø 78,5 mm ≈



3590FCP26 | 2291SR
old fashioned
26 cl . 9 oz | w 275 gr ≈
h 94 mm | ø 74,5 mm ≈

YORK



3336SCP46
cooler
46 cl . 15,5 oz | w 317 gr
h 150 mm | ø 89,5 mm



3336LCP30
high ball
30 cl . 7,10 oz | w 245 gr
h 125 mm | ø 79,5 mm



3336FCP35
double old fashioned
35 cl . 12,6 oz | w 310 gr
h 99 mm | ø 98,4 mm

COUNTRY



2276SCP66
cooler
66 cl . 22,31 oz | w 575 gr ≈
h 150 mm | ø 105 mm ≈



2276SCP50
high ball
50 cl . 16,9 oz | w 470 gr ≈
h 137 mm | ø 97 mm ≈



2276SCP40
high ball
40 cl . 13,5 oz | w 420 gr ≈
h 129 mm | ø 91 mm ≈



2276SCP35
double old fashioned
35 cl . 11,83 oz | w 300 gr ≈
h 100 mm | ø 91 mm ≈



2276SCP22
old fashioned
22 cl . 7,43 oz | w 300 gr ≈
h 87 mm | ø 79 mm ≈

ATLANTA



3616SA157
beer
57 cl . 19,27 oz | w 335 gr ≈
h 158,5 mm | ø 81 mm ≈



3616SA246
beer
46 cl . 15,55 oz | w 280 gr ≈
h 147 mm | ø 80 mm ≈

RESTAURANT BASICS



2613DCP05
shot glass
05 cl . 1,69 oz | w 95 gr ≈
h 88,5 mm | ø 44 mm ≈

CHICAGO



3710SCP31
cooler
35 cl . 10,48 oz | w 260 gr ≈
h 166 mm | ø 60 mm ≈



3710SCP23
high ball
22 cl . 7,78 oz | w 200 gr ≈
h 152 mm | ø 53,5 mm ≈



3710SCP29
high ball
29 cl . 9,81 oz | w 280 gr ≈
h 145 mm | ø 63 mm ≈



3710SCP22
beverage
22 cl . 7,44 oz | w 225 gr ≈
h 131 mm | ø 58 mm ≈



3710SCP14
beverage
14 cl . 4,73 oz | w 155 gr ≈
h 100 mm | ø 53,5 mm ≈



3710SCP30
double old fashioned
30 cl . 10,14 oz | w 310 gr ≈
h 92,5 mm | ø 80 mm ≈



3710SCP20
old fashioned
20 cl . 6,76 oz | w 280 gr ≈
h 84,5 mm | ø 71,5 mm ≈



3710SCP07
shot glass
7 cl . 2,37 oz | w 100 gr ≈
h 105 mm | ø 40 mm ≈

ÁRTICO



2045FCP04
shot glass
04 cl . 1,35 oz | w 80 gr ≈
h 82 mm | ø 37 mm ≈

APOLO



2048SBL05
shot glass
04 cl . 1,35 oz | w 95 gr ≈
h 70 mm | ø 52 mm ≈

VALÊNCIA



2333SCP05
shot glass
05 cl . 1,69 oz | w 71 gr ≈
h 47 mm | ø 48 mm ≈

IATES



2041X1104
shot glass
04 cl . 1,35 oz | w 72 gr ≈
h 64,5 mm | ø 45 mm ≈



VAJILLAS

corona

Salas de ventas propias en Colombia

MEDELLÍN: Univentas (Itagüi) Cra 42 N° 75 -83 local 157, Tel: (574) 281 80 84 - 281 88 73, Fax: 376 52 83
CALDAS (OUTLET), ANT: Cra 54 N° 129 Sur- 51, Tel: 278 40 95 PBX (574) 378 84 00 ext 65372, Fax (574) 278 15 58
BOGOTÁ: Avenida calle 116 N° 16 -78 local 6 , Tel: (571) 602 95 66 (571) 483 5991
BOGOTÁ (OUTLET): Cara 60 N° 11 -14 local 3 CC. New Port, Tel (571) 262 99 60
BARRANQUILLA: Cra 53 N° 70 -161, Tel: (575) 368 42 33 - 304 94 20
CALI: Cra 66 N° 11 A 25, Tel: (572) 660 45 40 - 379 87 18 , Fax(572) 379 87 19

*Distribuidores Especializados***BOGOTÁ**

DICERMEX S.A: Calle 17 N° 42 A-54 Tel: (571) 244 27 27 Fax (571) 244 11 48
 CRISLOZA: Av. Calle 72 N° 75 -21 Tel: (571) 438 55 54 fax (571) 430 02 68
 EL MAYORISTA: Calle 17 N° 65 B 31 Tel: (571) 420 09 09, fax (571) 260 44 80
 ALMACÉN EL CÓNDOR: Calle 60 N° 14 -41, Tel: (571) 212 14 78, Fax (571) 212 13 89
 ALMACÉN PEDRO E. DOMINGUEZ: Calle 11 N° 10 -32, Tel: (571) 342 36 70 fax (571) 334 22 54
 DISTRIBUCIONES MAUJID: Cra 11 N° 10 -89, Tel: (571) 342 17 82, Fax (571) 342 17 82

CALI

DOTACIONES HOTELERAS ROMIL: calle 25 NN° 3 AN 40 -42 Vicente, Tel: (572) 653 42 71
 DISTRIMAS (ACOPÍ - YUMBO): Cra 23 N° 13-203 Parcelación la "Y" Bodega 01, Tel: (052) 690 85 00
 CRISTALERÍA LA 13:
La 13 Centro: Calle 13 N° 8- 52, Tel: (572) 889 33 33
Almacen el Campesino Centro: Calle 13 N° 8- 67, Tel: (572) 880 80 88
Sucursal Alameda: Calle 9 N° 24- 19, Tel: (572) 554 55 08
Sucursal Limonar: Calle 5 N° 66 B -49 local 108, Tel: (572) 331 30 83
Sucursal Rio Cauca: Parque comercial Rio Cauca: Calle 75 A N° 20 -81 local 105, Tel: (572) 421 50 00

CARTAGENA

DISMELL LTDA: Centro Industrial Ternera N°1 Bodega 2B Tel: (575) 653 67 70
 DISTRIBUCIONES CALDAS: Avenida Pedro de Heredia N° 62 - 110, Tel: (575) 662 33 22
 ALMACÉN EL CAMPESINO: Urbanización el Biffi Dgal 31 N° 71 101 (575) 661 83 52

MONTERÍA

PLASDECOR MONTERÍA S.A.S: Calle 37 N° 1B 65, Tel: (574) 781 50 46, Fax (574) 781 50 46

*Contacto en el exterior***MÉXICO, CUBA Y REPÚBLICA DOMINICANA:**

Tel: (574) 378 84 00 ext. 65380, Fax: (574) 278 15 58, kdiez@corona.com.co

VENEZUELA, BRASIL Y CENTRO AMÉRICA:

Tel: (574) 378 84 00 ext 65201, mcastano@corona.com.co

ESTADOS UNIDOS Y EL CARIBE:

Tel: (574) 378 84 00 ext. 65232, svelasquez@corona.com.co

EUROPA :

Tel: (574) 378 84 00 ext. 65221, mvalderrama@corona.com.co

PERÚ, ECUADOR, CHILE Y ARGENTINA:

Centro Comercial Univentas, Of. 257 Tel: (574) 373 93 48,
 Itagüi - Ant, Colombia, drestrepo@corona.com.co

MEDELLÍN

JUAN DE HOYOS DISTRIBUCIONES: Cra 42 N° 54 A 155 interior C, oficina 501 Itagüi, Ant
 Tel: (574) 444 80 18
 ALMACÉN BREMEN: Cra 43 N° 30 - 69 San Diego, Tel: (574) 448 44 68

BARRANQUILLA

CRISTALERÍA SELMAN: Calle 70 N° 45 - 19m Tel: (575) 345 42 25, fax (575) 345 70 48
 COMERCIALIZADORA NACIONAL DE COLOMBIA: Vía 40 N° 71-197 Bodega 401 Centro industrial
 Marysol, Tel (575) 385 01 50 - 358 01 57

BUCARAMANGA

CRISTALERIA LA PAZ: Calle 34 N° 15 - 62, Tel: (577) 642 17 82, Fax (577) 642 17 82
 DECORIENTE LTDA: calle 33 N° 27 - 11, Tel: (577) 635 88 68, Fax (577) 634 16 54

MANIZALES

LA PIPA COMERCIALIZADORA: Cra 18 N° 22 - 38, Tel: (576) 884 92 76

PEREIRA

COMERCIALIZADORA SANTANDER: Cra 9 A N° 15 - 47, Tel: (576) 335 38 82 fax (576) 333 68 65
 DISTRIMAS DEL EJE CAFETERO: Av. 30 de Agosto N° 87-809 Bodega 9, Tel: (576) 320 01 58,
 fax: (576) 320 59 28

PASTO

CASA METTLER: Calle 20 N° 23 - 28, Tel: (572) 723 51 50
 TEXCOL: Calle 21 B N° 19 - 48, Tel: (572) 721 55 58

IPIALES

LICENIA DEL SOCORRO CRISTALERIA JOHANNA: Cra 7 N° 16 - 23, Tel: (572) 773 34 71

SAN ANDRES ISLAS Y PROVIDENCIA

GRUPO LITORAL: Avenida Nixon Hill Canteras, Tel: (578) 512 57 31

www.corona.com.co
 vajillascorona@corona.com.co
 Línea de atención al cliente: 018000510078

VAJILLAS

corona

Nos gusta como eres.

